

**Raport o stanie Gminy Chrzanów
za rok 2018**

Spis treści

Wstęp	3
Dane demograficzne.....	4
Finanse i budżet 2018.....	8
Wykonanie budżetu.....	8
Stan mienia komunalnego Gminy Chrzanów	11
Zadania inwestycyjne	21
Wydatki objęte umową o dofinansowanie ze środków UE:.....	24
Gminny program rewitalizacji	25
Gospodarka przestrzenna, architektura i urbanistyka	27
Gospodarka komunalna	31
Gospodarka odpadami	32
Obiekty użyteczności publicznej.....	37
Gospodarka mieszkaniowa	38
Drogi	40
Modernizacja i utrzymanie sieci drogowej na terenie gminy.....	42
Strefa płatnego parkowania.....	43
Publiczny transport zbiorowy	44
Ochrona środowiska.....	48
Założenia Programu Ochrony Środowiska dla Gminy Chrzanów	48
Oświata.....	56
Programy i projekty edukacyjne.....	63
Programy profilaktyczne, dostępne dla mieszkańców Gminy Chrzanów w 2018 roku	67
Polityka społeczna	70
Kultura i sport.....	84
Promocja gminy chrzanów	93
Chrzanowski budżet obywatelski	94
Działalność gospodarcza	97
Bezpieczeństwo	104

Wstęp

Gmina Chrzanów zajmuje powierzchnię 79,44 km². Tworzy ją miasto Chrzanów (38,32 km²) oraz sołectwa (41,12 km²) Balin, Luszowice, Pogorzyce, Płaza, Żrebce i Okradziejówka. Chrzanów graniczy z gminami: Jaworzniem, Trzebinia, Libiążem, Babicami i Alwernią. Pod względem położenia geograficznego gmina zlokalizowana jest w południowej części Polski, w województwie małopolskim, na pograniczu Wyżyny Śląskiej i Wyżyny Krakowsko-Częstochowskiej, na małym grzbiecie jurajskim u wylotu Rowu Krzeszowickiego, nad lewym dopływem Wisły - rzeką Chechło.

Chrzanów jest miastem o średniowiecznym rodowodzie. Zachował typowo średniowieczny układ topograficzny z kwadratowym rynkiem pośrodku i rozchodzącymi się z jego naroży ulicami. Na terenie gminy znajduje się co najmniej kilkanaście zabytków m.in. zabytkowe kościoły z cennym wyposażeniem, kamieniczki przy chrzanowskim rynku, cmentarz żydowski, Dom Urbańczyka, lamus dworski, piec typu Hoffman czy Pałac Starzeńskich w Płazie. Kilka z nich zostało wpisanych do rejestru zabytków.

Gmina Chrzanów ma bardzo szerokie perspektywy rozwoju. Przede wszystkim ze względu na dogodne położenie miasta w pobliżu autostrady A4, w połowie drogi pomiędzy Katowicami a Krakowem. Lokalizacja pomiędzy dużymi miastami sprawia, że jawi się jako doskonałe miejsce na inwestycje, ale też jako miejsce do spokojnego życia nie tylko dla osób pracujących na miejscu, ale również dojeżdżających do pracy w tych aglomeracjach.

Przez gminę przebiegają:

- autostrada A4
- droga krajowa nr 79
- droga wojewódzka nr 933
- linia kolejowa nr E30
- linia kolejowa nr 93

Najbliższe lotniska to:

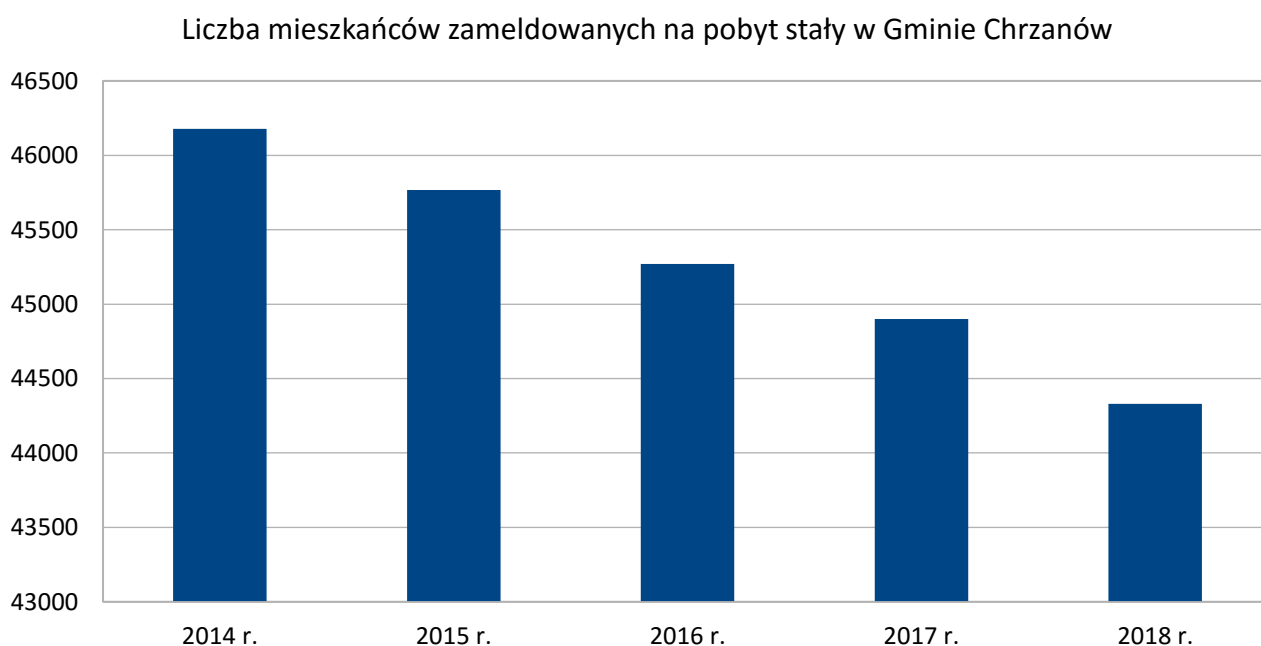
- Międzynarodowy Port Lotniczy im. Jana Pawła II w Krakowie-Balicach (IATA:KRK, ICAO:EPKK) położony 35 km od centrum Chrzanowa
- Międzynarodowy Port Lotniczy Katowice w Pyrzowicach (IATA:KTW, ICAO:EPKT) położony 61 km od centrum Chrzanowa

Dane demograficzne

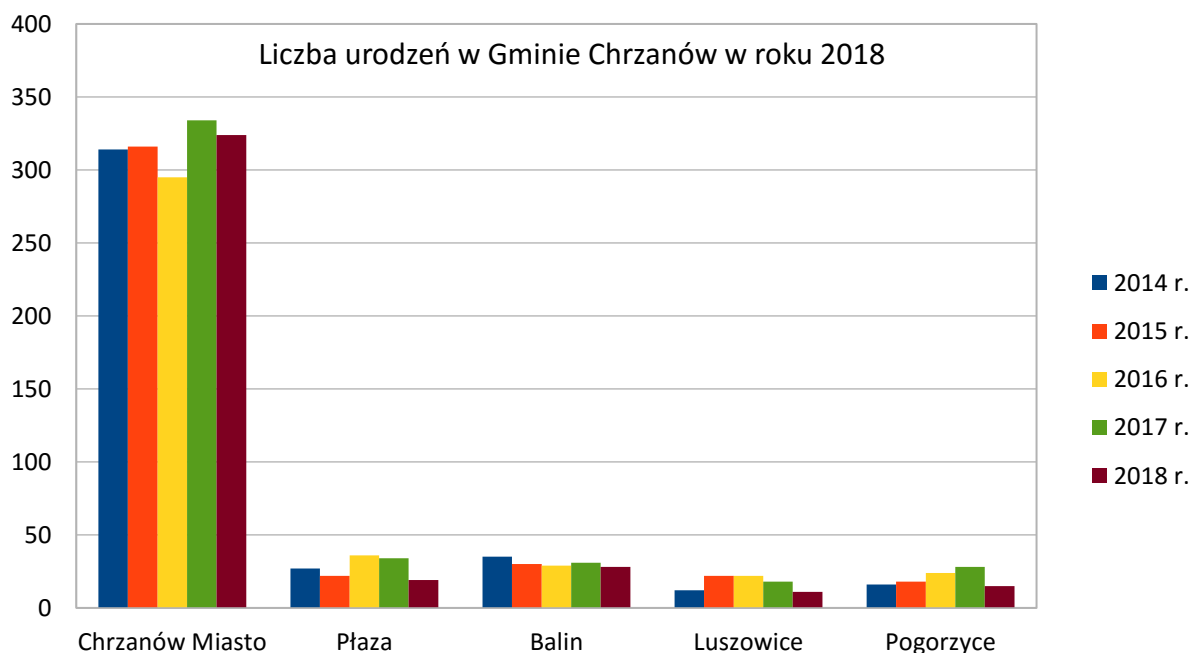
Liczba mieszkańców w Gminie Chrzanów (stan na dzień 31 grudnia 2018 r.)		
	Liczba mieszkańców zameldowanych na pobyt stały	Liczba mieszkańców zameldowanych na pobyt stały i czasowy
Ogółem	44330	44767
Chrzanów Miasto	34314	34639
Płaza	3360	3404
Balin (w tym Okradziejówka)	3235	3259
Luszowice	1822	1829
Pogorzyce (w tym Żrebce)	1599	1636

Liczba mieszkańców zameldowanych na pobyt stały systematycznie się zmniejsza różnica pomiędzy stanem z roku 2014 a stanem z roku 2018 wynosi 1848 osób.

Liczba mieszkańców zameldowanych na pobyt stały w Gminie Chrzanów				
31.12.2014 r.	31.12.2015 r.	31.12.2016 r.	31.12.2017 r.	31.12.2018 r.
46178	45766	45270	44899	44330



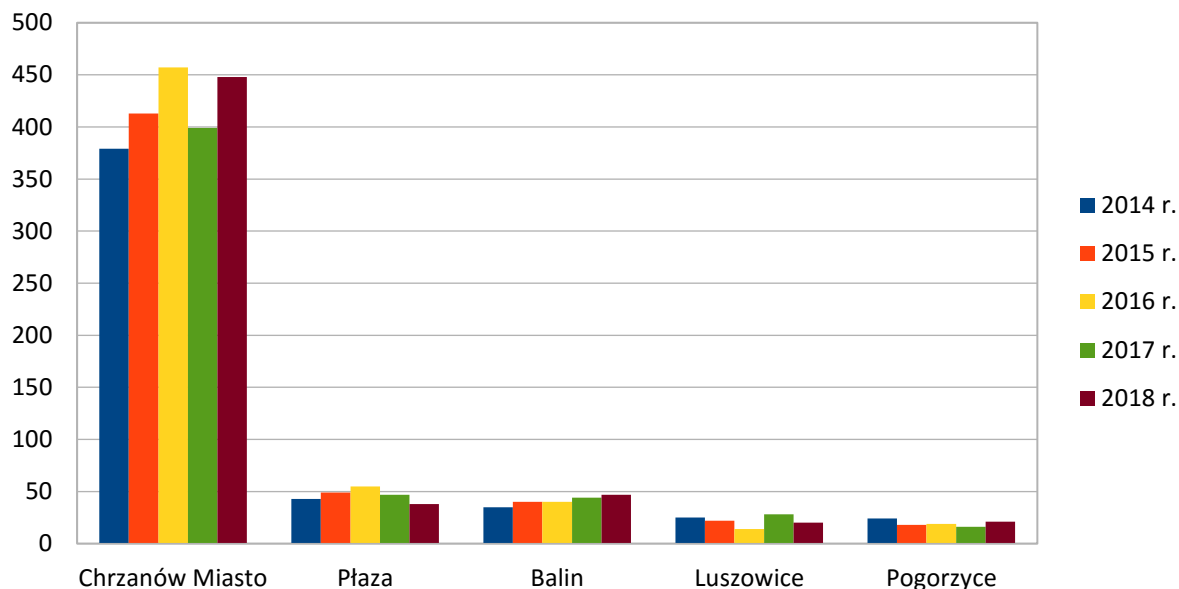
Liczba urodzeń w Gminie Chrzanów w roku 2018			
	Mężczyźni	Kobiety	Razem
Ogółem	220	177	397
Chrzanów Miasto	178	146	324
Płaza	10	9	19
Balin (w tym Okradziejówka)	16	12	28
Luszowice	7	4	11
Pogorzyce (w tym Żrebce)	9	6	15



Liczba zgonów w Gminie Chrzanów w roku 2018			
	Mężczyźni	Kobiety	Razem
Ogółem	275	299	574
Chrzanów Miasto	209	239	448
Płaza	22	16	38
Balin (w tym Okradziejówka)	28	19	47
Luszowice	7	13	20
Pogorzyce (w tym Żrebce)	9	12	21

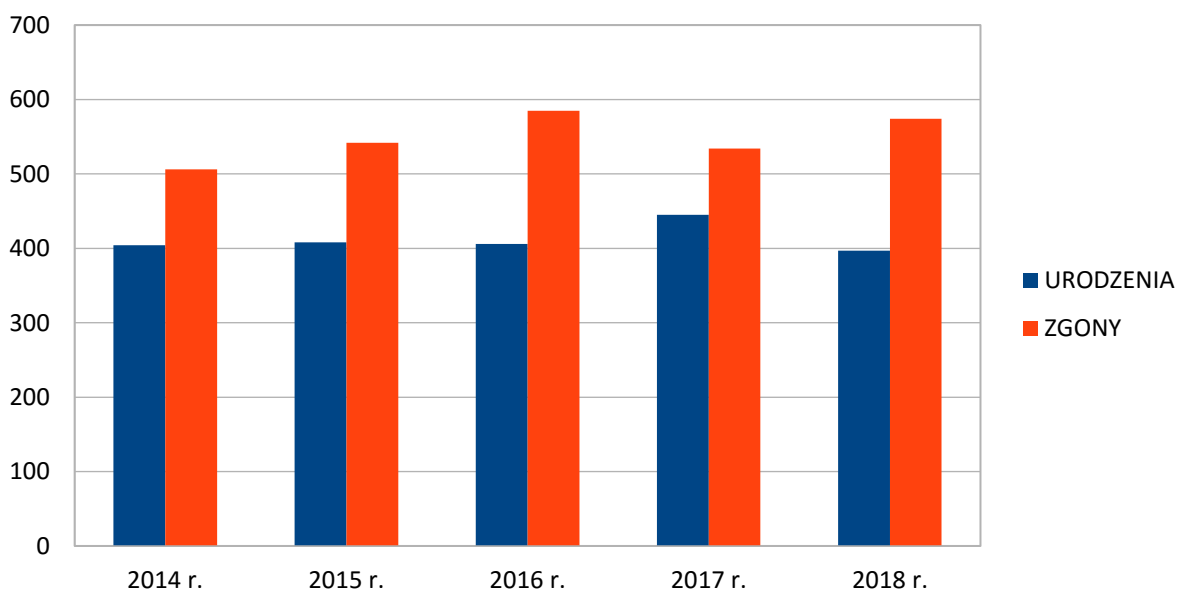
W latach 2014 - 2018 w Gminie Chrzanów notowany jest ujemny przyrost naturalny.

Liczba zgonów w Gminie Chrzanów w roku 2018



Liczba urodzeń / zgonów w Gminie Chrzanów					
	2014 r.	2015 r.	2016 r.	2017 r.	2018 r.
URODZENIA	404	408	406	445	397
ZGONY	506	542	585	534	574

Liczba urodzeń / zgonów w Gminie Chrzanów



Liczba zameldowanych na pobyt stały i czasowy w Gminie Chrzanów kobiet powyżej 60 roku życia i mężczyzn powyżej 65 roku życia (stan na dzień 31 grudnia 2018 r.)

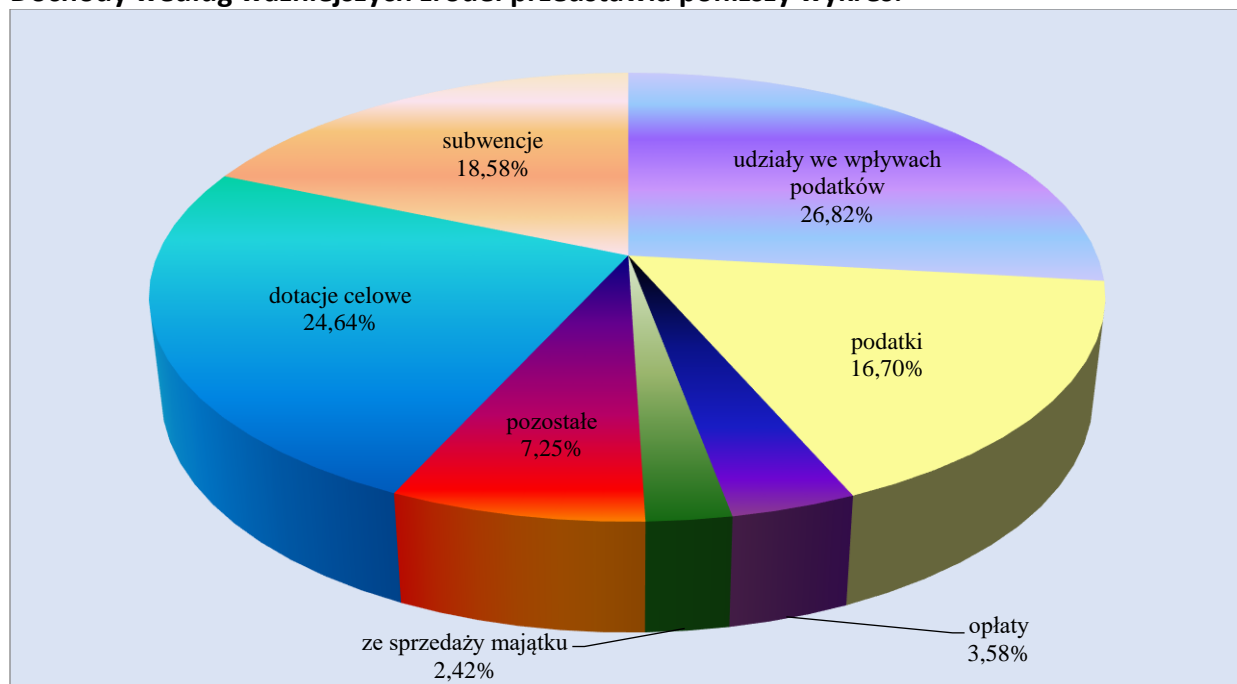
	Mężczyźni powyżej 65 roku życia	Kobiety powyżej 60 roku życia
Ogółem	3810	7982
Chrzanów Miasto	3043	6385
Płaza	270	546
Balin	262	548
Luszowice	128	287
Pogorzyce	107	216

Finanse i budżet 2018

Wykonanie budżetu

Wyszczególnienie	Wykonanie (w zł)
Dochody	194.415.625,33
w tym:	
Dochody bieżące	186.708.331,69
Dochody majątkowe	7.707.293,64
Wydatki	192.550.562,27
w tym:	
Wydatki bieżące	162.266.359,04
Wydatki majątkowe	30.284.203,23
Nadwyżka	+1.865.063,06
Nadwyżka operacyjna	+24.441.972,65
Przychody ogółem	31.776.931,99
z tego:	
Papiery wartościowe (obligacje komunalne)	8.100.000,00
Inne źródła (wolne środki)	23.676.931,99
Rozchody ogółem	10.450.000,00
z tego:	
Spłata kredytu	1.350.000,00
Wykup wyemitowanych papierów wartościowych (obligacji komunalnych)	9.100.000,00

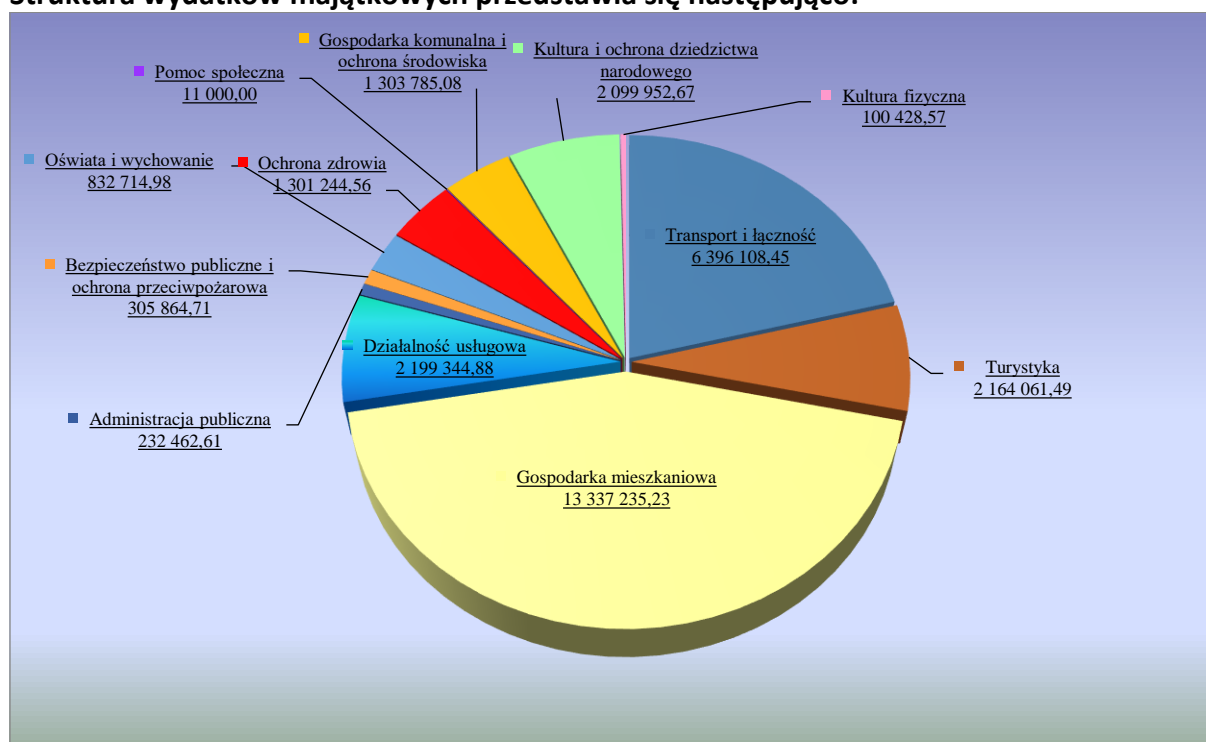
Dochody według ważniejszych źródeł przedstawia poniższy wykres:



Wykonane dochody w przeliczeniu na 1 mieszkańca wynoszą 4.342,84 zł.

Wydatki majątkowe zostały wykonane w kwocie 30.284.203,23 zł, co stanowi 15,73% wydatków ogółem.

Struktura wydatków majątkowych przedstawia się następująco:



Gmina otrzymała w 2018 roku dotacje na programy finansowane z budżetu Unii Europejskiej w kwocie 2.032.221,96 zł na następujące projekty:

- Budowa parkingu przy ul. Zielonej – 284.291,30 zł (umowna całkowita wartość dofinansowania – 1.020.000 zł),
- Głęboka modernizacja energetyczna wybranych budynków użyteczności publicznej Gminy Chrzanów, w tym SP5, SPL, PS11, PSB, ŻM – 377.963,46 zł (umowna całkowita wartość dofinansowania – 1.918.194,93 zł),
- Rewaloryzacja parku pałacowego w Kościelcu – 984.764,02 zł (umowna całkowita wartość dofinansowania – 1.818.197,70 zł),
- Miejsce Aktywnych Mieszkańców – 5.000 zł (umowna całkowita wartość dofinansowania – 183.383,86 zł),
- Maluch do żłobka, Rodzic do pracy w Gminie Chrzanów – 137.158,65 zł (umowna całkowita wartość dofinansowania – 498.665 zł),
- Stop dla ubóstwa – Stop dla wykluczenia społecznego – 199.044,53 zł (umowna całkowita wartość dofinansowania – 591.547,69 zł).

Oprócz w.w Gmina realizuje z dofinansowaniem środków unijnych poniższe projekty:

- Rozbudowa, przebudowa, nadbudowa i zmiana sposobu użytkowania z przeznaczeniem na pomieszczenia biurowe OPS budynków przy ul. Jagiellońskiej 2, 2a, 4 i 6 w Chrzanowie o łącznej kwocie planowanego dofinansowania – 5.879.522,04 zł,
- Budowa parkingu przy ul. 29 Listopada o łącznej kwocie planowanego dofinansowania – 212.457,62 zł.

W ramach współpracy z innymi samorządami gmina dofinansowała w 2018 roku zadania, które służą mieszkańcom naszej gminy, w tym:

- Powiat Chrzanowski w kwocie 1.984.702,80 zł, w tym m.in. na przebudowę ul. Pogorskiej w Chrzanowie, Szymanowskiego w Pogorzycach i Hetmańskiej w Płazie,
- Gminę Trzebinia w kwocie 2.164.061,49 zł na ożywienie społeczno-gospodarcze zbiornika wodnego Chechło,
- Województwo Małopolskie w kwocie 9.000 zł na poprawę bezpieczeństwa pieszych poprzez wykonanie aktywnej informacji wizualnej na przejściu dla pieszych na drodze wojewódzkiej Nr 933 - Krocymiech w Chrzanowie.

Ponadto gmina wspólnie realizowała zadanie z Generalną Dyrekcją Dróg Krajowych i Autostrad w zakresie poprawy bezpieczeństwa pieszych na istniejących przejściach poprzez doświetlenie pięciu przejść dla pieszych.

Zadłużenie i ustawowe wskaźniki zadłużenia

Łączne zadłużenie gminy na koniec roku wyniosło 28.860.000 zł, które planowane jest do spłaty w latach 2019-2026. Zabezpieczeniem obsługi zadłużenia gminy są wypracowane w 2018 roku wolne środki, które w większości pokrywają tę obsługę. Poziom zadłużenia wykazuje tendencję spadkową w stosunku do lat poprzednich.

Wskaźnik zadłużenia, o którym mowa w art. 243 ustawy o finansach publicznych jest spełniony.

Fundusz sołecki

W Gminie Chrzanów nieprzerwanie od 2011 r. wyodrębniane są środki w ramach funduszu sołeckiego sołectw: Balin, Płaza, Pogorzycze, Luszowice, Okradziejówka i Żrebce.

Zarówno gmina, jak i sołectwa, uruchamiając fundusz sołecki, muszą sprostać kilku wymogom ustawowym. Fundusz sołecki to pieniądze z budżetu gminy, które mieszkańcy sołectw mogą przeznaczyć na wybrane przez siebie cele, jednak przedsięwzięcie w ramach funduszu sołeckiego, musi dotyczyć zadania realizowanego na obszarze sołectwa i spełniać trzy warunki: służyć poprawie życia mieszkańców, należeć do zadań własnych gminy, być zgodne ze strategią rozwoju gminy.

W okresie od 2011 do 2018 roku wydatkowano w ramach funduszu sołeckiego w Gminie Chrzanów kwotę 800.837,79 zł, z tego 140.991,80 zł w roku 2018.

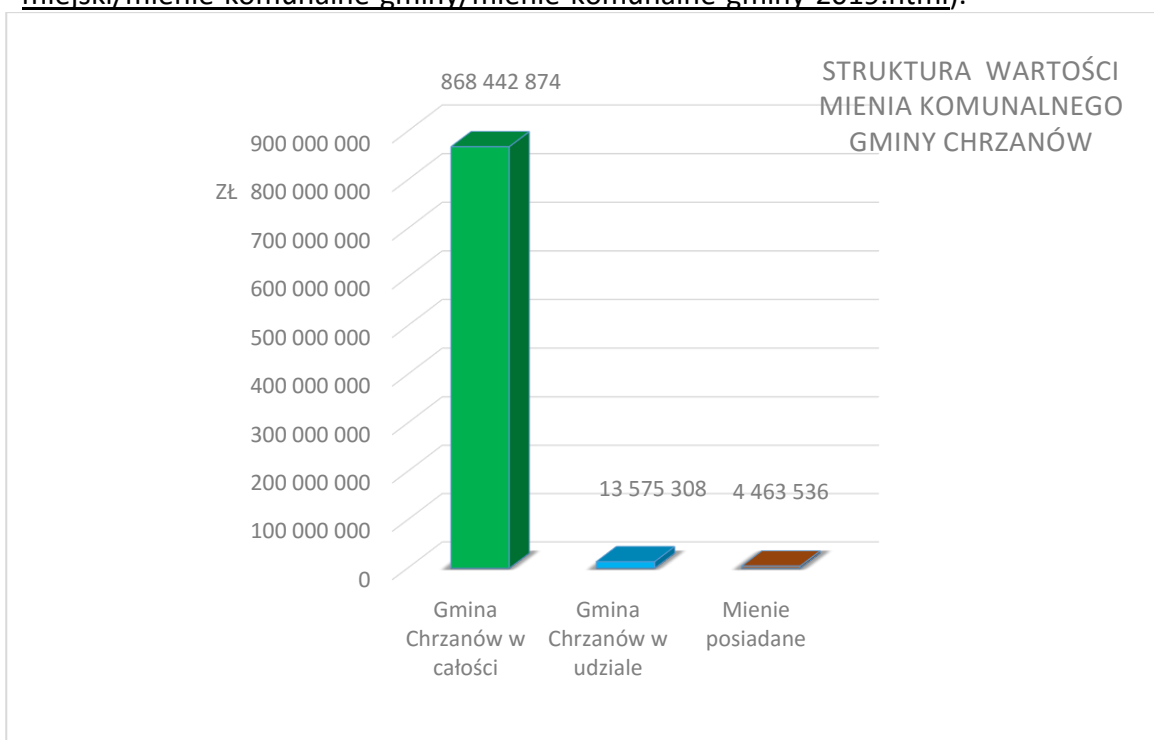
Wykonanie budżetu za rok 2018 wskazuje na stabilną sytuację finansową gminy, która pozwala na zachowanie prawidłowej płynności finansowej gminy oraz wskazuje na zdolność do terminowego wypełniania zobowiązań finansowych i zapewnia ciągłość świadczenia usług na rzecz lokalnej społeczności.

Szczegółowe sprawozdanie z wykonania budżetu za rok 2018 opublikowano w BIP Gminy Chrzanów pod adresem <https://bip.malopolska.pl/umchrzanow,m,300748,2018.html>

Stan mienia komunalnego Gminy Chrzanów

- Wartość mienia komunalnego Gminy Chrzanów na dzień 31 grudnia 2018 r. wynosiła 1.042.388.871,00 zł. Na wartość tę składały się prawo własności oraz inne prawa majątkowe, jak również mienie posiadane.
- Wielkość gruntów znajdujących się w gminnym zasobie nieruchomości Gminy Chrzanów – stanowiących przedmiot własności oraz współwłasności, jak również oddanych w użytkowanie wieczyste to 924,74 ha. Oprócz gruntów o uregulowanym stanie prawnym, Gmina posiada grunty o łącznej powierzchni 20,64 ha, w tym gruntów niezabudowanych 15,94 ha oraz gruntów zajętych pod gminne drogi publiczne 4,7 ha.
- W roku 2018 Gmina Chrzanów nabyła nieruchomości o pow. 3,36 ha, natomiast zbyła nieruchomości o pow. 4,88 ha.
- Dochody z mienia za rok 2018 wyniosły łącznie 10.641.394,00 zł, w tym dochody z tytułu najmu i dzierżawy składników majątkowych wyniosły 5.462.256,00 zł, wpłaty z tytułu sprzedaży przez Gminę prawa własności nieruchomości stanowiły kwotę 4.686.525,00 zł.

Szczegółowe informacje znajdują się w opracowaniu „Informacja o stanie Mienia Komunalnego Gminy Chrzanów” sporządzonym w miesiącu marcu 2019r. – dostępnym na stronie internetowej Gminy Chrzanów (<https://www.chrzanow.pl/urazdmiejski/mienie-komunalne-gminy/mienie-komunalne-gminy-2019.html>).



Dzierżawa, użyczenie, użytkowanie

Burmistrz jako organ właściwy w sprawach gospodarowania mieniem komunalnym wykonuje uchwały rady gminy i zadania gminy określone przepisami prawa. W zakresie gospodarowania nieruchomościami w Gminie Chrzanów obowiązują niżej wymienione uchwały:

- uchwała Nr XXXVIII/388/2018 Rady Miejskiej w Chrzanowie z dnia 30 stycznia 2018 r. o zasadach nabywania, zbywania i obciążania nieruchomości oraz ich wydzierżawiania lub wynajmowania na czas oznaczony dłuższy niż 3 lata lub na czas nieoznaczony,

- uchwała Nr XLVII/593/2014 Rady Miejskiej w Chrzanowie z dnia 30 września 2014 r. o ustaleniu minimalnych stawek czynszu dzierżawnego lub najmu nieruchomości gruntowych stanowiących własność Gminy Chrzanów zmieniona uchwałą Nr XXXVIII/389/2018 z 30.01.2018r.

Udostępnienie nieruchomości z gminnego zasobu nieruchomości Gminy Chrzanów przedstawia poniższa tabela:

Tryb udostępnienia	Liczba obowiązujących umów	Powierzchnia udostępnionego gruntu /ha/
Dzierżawa lub najem	699	99,5677
Użyczenie	34	36,6242
Użytkowanie	2	0,0520

Zbycie nieruchomości

W 2018r. Gmina Chrzanów zbywała nieruchomości w trybie:

a/ przetargu,

b/ bezprzetargowo, w tym:

- na poprawę warunków zagospodarowania nieruchomości przyległych,
- na rzecz najemcy,
- w drodze zamiany nieruchomości.

Zbycie nieruchomości z gminnego zasobu nieruchomości Gminy Chrzanów w roku 2018r., w odpowiednich trybach przedstawia poniższa tabela:

Tryb zbycia nieruchomości	Ilość zbytych działek	Pow. zbytego gruntu /ha/
Tryb przetargowy	11	4,1163
Tryb bezprzetargowy	11	0,1360
Ogółem	22	4,2523

W 2018r. dokonano również darowizny na rzecz Województwa Małopolskiego gruntów zajętych pod chodnik przy ul. Lipowieckiej w Płazie o łącznej pow. 0,2472 ha.

Nabycie nieruchomości

W 2018r. Gmina Chrzanów nabyła nieruchomości i prawa do nieruchomości w drodze:

a/ zakupu (umowy kupna – sprzedaży),

b/ zamiany nieruchomości,

c/ nieodpłatnego nabycia,

d/ decyzji zatwierdzające podział nieruchomości z wniosku właścicieli.

Nabycie nieruchomości do gminnego zasobu nieruchomości Gminy Chrzanów w roku 2018r., w odpowiednich trybach przedstawia poniższa tabela:

Tryb nabycia nieruchomości	Ilość nabytych działek/udziałów w działkach	Powierzchnia nabytego gruntu /ha/
Zakup	6 (nabyto prawo własności) 2 (nabyto prawo użytkowania wieczystego)	0,5096
Zamiana	1	0,0366
Nieodpłatne nabycie	16	1,0413
Decyzje	20	0,3884
Ogółem	45	1,9759

W 2018r. przeniesione zostało ponadto na rzecz Gminy Chrzanów prawo użytkowania wieczystego gruntu o łącznej pow. 0,5215 ha wraz z prawem własności obiektu – zabytkowego pieca kręgowego typu „Hoffman”, w zamian za zobowiązania podatkowe, na podstawie art. 66 ustawy z dnia 29 sierpnia 1997r. Ordynacja podatkowa.

Gmina w 2018 roku w drodze komunalizacji nabyła łącznie 36 działek, w tym:

- 19 działek w trybie art. 73 ustawy z dnia 13.10.1998 r. Przepisy wprowadzające ustawy reformujące administrację publiczną,
- 16 działek (w tym 3 działki pozostające we współwłasności z os. fiz.) w trybie art. 5 ust. 1 pkt 1 ustawy z dnia 10.05.1990 r. Przepisy wprowadzające ustawę o samorządzie terytorialnym i ustawę o pracownikach samorządowych,
- 1 działka w trybie art. 13 ust. 2, 3 i 4 ustawy z dnia 19.10.1991 r. o gospodarowaniu nieruchomościami rolnymi Skarbu Państwa,

działki jw. o łącznej pow. 4,4078 ha, w tym:

- pow. 0,4259 ha grunty zajęte pod gminne drogi publiczne,
- pow. 3,7383 ha grunty oddane w użytkowanie wieczyste (teren po dawnej bazie PKS),
- pow. 0,2436 ha pozostałe grunty;

Złożono do Wojewody Małopolskiego wnioski o potwierdzenie nabycia prawa własności nieruchomości z mocy prawa, w tym:

- 43 działki o łącznej pow. 4,2784 ha w trybie art. 5 ust. 1 pkt 1 ustawy z dnia 10.05.1990 r. Przepisy wprowadzające ustawę o samorządzie terytorialnym i ustawę o pracownikach samorządowych (Dz. U. Nr 32, poz. 191 z późn. zm.), a wśród nich
 - 5 działek pozostających we współwłasności z os. fiz. o łącznej pow. 0,1290 ha (tj. powierzchnia udziału należnego Gminie Chrzanów),
 - 13 działek oddanych w użytkowanie wieczyste (teren przy dawnym osadniku ZG Trzebieonki) o łącznej pow. 1,0605 ha,
- 84 działki zajęte pod gminne drogi publiczne w trybie art. 73 ustawy z dnia 13.10.1998 r. Przepisy wprowadzające ustawy reformujące administrację publiczną (Dz. U. Nr 133, poz. 872 z późn. zm.).

Nabycie nieruchomości na rzecz Gminy Chrzanów w drodze komunalizacji w zestawieniu tabelarycznym:

Skomunalizowano	36 działek	o pow. 4,4078 ha
w tym pod drogami publicznymi	19 działek	
Złożono do Wojewody Małopolskiego wnioski o nabycie w trybie komunalizacji dotyczące:	43 działki	o pow. 4,2784 ha

Złożono do Wojewody Małopolskiego wnioski o regulację gruntów zajętych pod drogami publicznymi dot.	84 działki	
Łączna ilość złożonych wniosków:	127	

Wypłata odszkodowań

Prowadzono sprawy związane z wypłatą odszkodowań za grunty przejęte na własność gminy:

- pod gminne drogi publiczne z podziałów w trybie art. 98 ustawy z dnia 21 sierpnia 1997r. o gospodarce nieruchomościami;
- za grunty zajęte pod gminne drogi publiczne, które podlegały regulacji w drodze komunalizacji z art.73;
- za grunty przejęte do gminnego zasobu nieruchomości w związku z realizacją inwestycji gminnych.

	Wysokość wypłaconego odszkodowania
za grunty przejęte na własność gminy pod gminne drogi publiczne z podziałów w trybie art. 98 ustawy z dnia 21 sierpnia 1997r. o gospodarce nieruchomościami;	250 953,00 zł
za grunty zajęte pod gminne drogi publiczne, które podlegały regulacji w drodze komunalizacji z art.73	52 604,00 zł
za grunty przejęte do gminnego zasobu nieruchomości w związku z realizacją inwestycji gminnych	2 777,89 zł

Przekształcenia prawa użytkowania wieczystego w prawo własności nieruchomości

Ilość prowadzonych w 2018r. spraw o przekształcenie prawa użytkowania wieczystego w prawo własności nieruchomości przedstawia poniższa tabela:

Przeznaczenie/ sposób zagospodarowania nieruchomości	Ilość złożonych wniosków	Ilość spraw wszczętych	Ilość spraw zakończonych	Sposób zakończenia sprawy
Zabudowane garażami	5	4	4	- wydanie decyzji adm. o przekształceniu - 3 - wydanie postanowienia o odmowie wszczęcia postępowania - 1 - zawieszenie postępowania -1
Przeznaczone na cele mieszkaniowe	1	1	1	- wydanie decyzji adm. o przekształceniu -1
Zabudowane na cele mieszkaniowe	1	1	0	- zawieszenie postępowania -1

Udostępnianie nieruchomości na potrzeby posadowienia urządzeń infrastruktury technicznej:

Ilość prowadzonych w 2018r. spraw o ustanowienie służebności przesyłu na nieruchomościach z gminnego zasobu nieruchomości Gminy Chrzanów przedstawia poniższa tabela:

Opis sprawy	Ilość spraw wszczętych w 2018r.	Ilość spraw wszczętych w 2018r. i zakończonych ustanowieniem służebności w 2018r.	Ilość spraw wszczętych w latach wcześniejszych i zakończonych ustanowieniem służebności w 2018r.
Ustanowienie służebności przesyłu na rzecz Tauron Dystrybucja S.A.	38	6	22
Ustanowienie służebności przesyłu na rzecz Polskiej Spółki Gazownictwa Sp. z o.o.	11	2	0
Ustanowienie służebności przesyłu na rzecz RPWiK Sp. z o.o.	8	4	0
Ustanowienie służebności przesyłu na rzecz Veolia Południe Sp. z o.o.	6	1	0
Razem	63	13	22

a) zawarcia umów cywilno-prawnych z przedsiębiorcami przesyłowymi dla potrzeb uzyskania decyzji zatwierdzającej projekt budowlany i udzielającej pozwolenia na budowę ze zobowiązaniem docelowego uregulowania zasad korzystania z nieruchomości z gminnego zasobu nieruchomości Gminy Chrzanów w drodze służebności przesyłu przed rozpoczęciem robót budowlanych związanych z posadowieniem urządzeń.

W roku 2018 zostały zawarte 3 umowy tj . 1 umowa do sprawy wszczętej w roku 2016, 2 umowy do spraw wszczętych w 2018 roku.

b) zawarcia umów cywilno-prawnych z osobami fizycznymi, wykonującymi przyłącza do nieruchomości będących ich własnością.

W roku 2018 zawarto 14 umów do spraw wszczętych w roku 2018,

c) zawarcia umów cywilno-prawnych z przedsiębiorcami świadczącymi usługi telekomunikacyjne dla potrzeb udostępnienia nieruchomości za jednorazowym wynagrodzeniem w trybie przepisów art. 33 ustawy z dnia 7 maja 2010 r. o wspieraniu rozwoju usług i sieci telekomunikacyjnych (t.j. Dz.U.2017.2062), jak również zawarcia nieodpłatnych umów cywilno-prawnych w trybie art. 30 ww. ustawy o udostępnienie nieruchomości zabudowanych budynkami.

Ilość prowadzonych w 2018r. spraw o udostępnienie nieruchomości z gminnego zasobu nieruchomości Gminy Chrzanów na potrzeby związane z usługami telekomunikacyjnymi przedstawia poniższa tabela:

Udostępnienie nieruchomości	Ilość spraw wszczętych w 2018r.	Ilość spraw wszczętych w 2018r. i zakończonych w 2018r.	Ilość spraw wszczętych w latach wcześniejszych i zakończonych zawarciem umowy o udostępnienie nieruchomości w 2018r.
Spółce Multimedia Polska S.A. w trybie art. 33	3	3	0
Spółce Orange Polska S.A. w trybie art. 30	2	2	0

Ustanawianie służebności gruntowych

Ilość prowadzonych w 2018r. spraw o nieodpłatne ustanowienie służebności gruntowej na nieruchomościach z gminnego zasobu nieruchomości Gminy Chrzanów przedstawia poniższa tabela:

Opis sprawy	Ilość spraw wszczętych w 2018r.	Ilość spraw wszczętych w 2018r. i zakończonych w 2018r.	Ilość spraw wszczętych w latach wcześniejszych i zakończonych ustanowieniem służebności w 2018r.
Ustanowienie służebności gruntowej	12	12	0
Ustanawianie służebności dla potrzeb docieplenia budynków	1	1	0

- a) odpłatnie, dla potrzeb posadowienia urządzeń infrastruktury technicznej celem zasilania nieruchomości będących własnością osób prawnych, nie będących przedsiębiorcami przesyłowymi oraz na cele dojazdu i dojścia, gdy nie ma podstaw do nieodpłatnego ustanowienia służebności gruntowej.

Ilość prowadzonych w 2018r. spraw o odpłatne ustanowienie służebności gruntowych na nieruchomościach z gminnego zasobu nieruchomości Gminy Chrzanów przedstawia poniższa tabela:

Opis sprawy	Ilość spraw wszczętych w 2018r.	Ilość spraw wszczętych i zakończonych ustanowieniem służebności w 2018r.
na cele dojazdu i dojścia	5	4
dla potrzeb posadowienia urządzeń infrastruktury technicznej dla zasilania nieruchomości będącej własnością przedsiębiorcy	1	1

Ustanowienie służebności przesyłu oraz odpłatnych służebności gruntowych odbywa się za wynagrodzeniem, ustalonym w oparciu o wartość wynagrodzenia za ustanowienie odpowiedniego prawa określoną przez rzeczoznawcę majątkowego w operacie szacunkowym.

Analogicznie ustalane jest wynagrodzenie za udostępnienie nieruchomości na cele telekomunikacyjne.

Opłata adiacencka z tytułu wzrostu wartości nieruchomości na skutek podziału

Opłata adiacencka została wprowadzona w Gminie Chrzanów uchwałą Nr XXII/299/08 Rady Miejskiej w Chrzanowie z dnia 29 kwietnia 2008r. (Dz. Urzędowy Województwa Małopolskiego nr 339, poz.2154), obowiązującą od dnia jej wejścia w życie tj. 11.06.2008r. W roku 2018 ww. uchwała obowiązywała i na jej podstawie było prowadzonych 87 spraw. Zestawienie tabelaryczne spraw dotyczących opłaty adiacenckiej

Ilość spraw prowadzonych w roku 2018, w tym:	87
ilość spraw zakończonych decyzją ustalającą opłatę adiacencką	14
ilość spraw nie zakończonych ustaleniem opłaty adiacenckiej z uwagi na brak wzrostu wartości nieruchomości na skutek podziału	66
ilość spraw zainicjowanych i niezakończonych w 2018 roku	7

Dochody z tytułu opłaty adiacenckiej stanowiące wpływy pieniężne do budżetu Gminy za rok 2018 wyniosły 138 391,27 zł.

W dniu 27.12.2018r. Rada Miejska w Chrzanowie uchwałą nr III/19/2018 uchyliła uchwałę Rady Miejskiej w Chrzanowie z dnia 29 kwietnia 2008r. nr XXII/299/08 w sprawie ustalenia stawek procentowych opłaty adiacenckiej z tytułu wzrostu wartości nieruchomości w wyniku podziału (Dziennik Urzędowy Województwa Małopolskiego nr 339, poz. 2154). Uchwała weszła w życie 25 stycznia 2019r.

Regulacja stanu prawnego nieruchomości na drodze sądowej

Do obowiązków związanych z gospodarowaniem zasobem gminnym zalicza się m.in. podejmowanie czynności w postępowaniu sądowym, w tym m.in. w sprawach dotyczących własności lub innych praw rzeczowych na nieruchomości, o roszczenia ze stosunku najmu, dzierżawy lub użyczenia, o stwierdzenie nabycia spadku, czy o stwierdzenie nabycia nieruchomości przez zasiedzenie.

W roku 2018 z udziałem Gminy Chrzanów toczyło się 81 spraw sądowych, w tym:

Rodzaj postępowania	ilość spraw
o zasiedzenie	24
o zniesienie współwłasności nieruchomości	4
o drogę konieczną	14
o wydanie nieruchomości	6
o stwierdzenie nabycia spadku	18
o rozgraniczenie	3
o ustanowienie kuratora spadku	3
o ochronę własności	1
o uzgodnienie treści księgi wieczystej z rzeczywistym stanem prawnym	1
o zobowiązanie do złożenia oświadczenia woli	1

o odszkodowanie	1
o ustalenie opłaty za użytkowanie wieczyste	2
o zapłatę	1
o wznowienie postępowania o przemilczenie	2

W 2018 roku zakończyło się 19 postępowań sądowych z udziałem Gminy Chrzanów, w tym:

Rodzaj postępowania	ilość spraw
o zasiedzenie	7
o drogę konieczną	1
o wydanie nieruchomości	3
o stwierdzenie nabycia spadku	5
o ustanowienie kuratora spadku	1
o ochronę własności	1
o zapłatę	1

Zgodnie z przepisami art. 935 i następnego Kodeksu cywilnego w przypadku braku małżonka spadkodawcy, jego krewnych i dzieci małżonka spadkodawcy, powołanych do dziedziczenia z ustawy, spadek przypada gminie ostatniego miejsca zamieszkania spadkodawcy jako spadkobiercy ustawowemu. Gmina nie może odrzucić spadku.

W roku 2018 wpłynęło 65 informacji, o których mowa powyżej. Z analizy powyższych informacji wynikało, że:

- w 20 przypadkach postępowanie spadkowe po zmarłym zostało przeprowadzone lub pozostaje w toku,
- w 1 przypadku nie potwierdzono zgonu osoby wskazanej przez bank jako zmarła,
- w 43 przypadkach ustalono osoby spokrewnione ze zmarłym, które są powołane do dziedziczenia przed gminą,
- w 1 przypadku ustalono, że istnieje prawdopodobieństwo dziedziczenia przez Gminę Chrzanów, w związku z czym złożono wniosek o stwierdzenie nabycia spadku.

Podziały i rozgraniczenia nieruchomości położonych na terenie gminy Chrzanów

W roku 2018 były prowadzone postępowania administracyjne z wniosku strony lub z urzędu, w których organem właściwym jest Burmistrz Miasta Chrzanowa, dotyczące: rozgraniczenia, podziału nieruchomości położonych na terenie gminy Chrzanów.

Sprawy dot. rozgraniczenia nieruchomości :

Ilość zarejestrowanych spraw	10
Ilość decyzji o umorzeniu postępowania rozgraniczeniowego	1
Ilość decyzji orzekającej o częściowym rozgraniczeniu	2
Ilość decyzji orzekających o rozgraniczeniu	15
Ilość decyzji częściowych o umorzeniu postępowania i przekazania sprawy do SR	1
Ilość decyzji o odmowie uchylecia decyzji	1
łącznie ilość wydanych decyzji:	20
Ilość postanowień o rozliczeniu kosztów postępowania	16
Ilość postanowień o odmowie zawieszenia postępowania	1

Ilość postanowień o wszczęciu postępowania rozgraniczeniowego	7
Ilość postanowień o odmowie wydania uwierzytelnionych kopii dokumentów	1
Ilość postanowień o wezwaniu do uiszczenia zaliczki na poczet rozgraniczenia	8
Ilość postanowień prostujących decyzję	1
Ilość postanowień o zawieszeniu postępowania z urzędu	2
Ilość postanowień o podjęciu postępowania na żądanie strony	1
Ilość postanowień o zawieszeniu postępowania na wniosek strony	1
Ilość postanowień o sprostowaniu postanowienia o wszczęciu postępowania	1
Ilość postanowień o wznowieniu postępowania	2
łącznie wydanych postanowień:	41
Ilość decyzji których stwierdzono nieważność	1
Ilość uchylonych decyzji	1
Ilość uchylonych postanowień	2
Sprawy dot. podziałów nieruchomości	
Ilość zarejestrowanych spraw	94
Ilość wydanych decyzji zatwierdzających podział nieruchomości	46
Ilość wydanych decyzji o umorzeniu postępowania	0
Ilość wydanych decyzji o zmianie decyzji zatwierdzającej podział nieruchomości	1
Ilość wydanych postanowień prostujących decyzję zatwierdzającą podział nieruchomości	5

Ewidencja miejscowości, ulic i adresów

Burmistrz zobowiązany jest do ustalania numerów porządkowych z urzędu lub na wniosek zainteresowanych i zawiadamia o tych ustaleniach właścicieli nieruchomości lub inne podmioty uwidocznione w ewidencji gruntów i budynków, które tymi nieruchomościami władają.

Sprawy dot. ewidencji miejscowości, ulic i adresów

Ilość zarejestrowanych spraw	123
Ilość wydanych zawiadomień o ustaleniu numeru porządkowego	75
Ilość wydanych zawiadomień o zmianie numeru porządkowego	5
Ilość wydanych zawiadomień o zmianie danych emuia (statusu budynku)	11
ilość wydanych zaświadczeń	15

Sprawy dotyczące postępowań zakończonych decyzjami – Aktami Własności Ziemi

W roku 2018 prowadzone były sprawy dotyczące postępowań zakończonych decyzjami - AWZ wydawanymi w trybie ustawy z dnia 26 października 1971r. o uregulowaniu własności gospodarstw rolnych, w zakresie wynikającym z obowiązujących przepisów prawa.

Należy wyjaśnić, iż pomimo ustawa z dnia 26 października 1976r. o uregulowaniu własności gospodarstw rolnych została uchylona i do ostatecznych decyzji (aktów własności ziemi - AWZ) nie stosuje się kodeksu postępowania administracyjnego w zakresie wznowienia postępowania, stwierdzenia nieważności i uchylenia lub zmiany tej decyzji, to jednak nie jest wyłączona dopuszczalność stosowania art. 113 § 1 i 3 k.p.a. o sprostowaniu błędów i omyłek w stosunku do decyzji (aktów własności ziemi), jak również Burmistrz jest zobowiązany do wydana na wniosek strony zaświadczenia w zakresie dot. AWZ.

Sprawy dot. postępowań zakończonych decyzjami AWZ

Ilość zarejestrowanych spraw	7
Ilość wydanych zaświadczeń	5
Ilość wydanych postanowień o sprostowaniu decyzji - AWZ	2

Zadania inwestycyjne

Na realizację zadań inwestycyjnych w Gminie Chrzanów w 2018 roku została wydatkowana kwota w wysokości 19 849 882,79 zł. z przeznaczeniem na realizację niżej wskazanych zadań:

- „Poprawa bezpieczeństwa pieszych na istniejących przejściach dla pieszych zlokalizowanych w ciągu drogi krajowej DK 79 w miejscowości Chrzanów” - w ramach zadania doświetlono pięć istniejących przejść dla pieszych zlokalizowanych w ciągu drogi krajowej nr 79(ul. Trzebińska - 2, ul. Garncarska - 2, ul. Śląska -1).
- „Wykonanie aktywnej informacji wizualnej na przejściu dla pieszych w km 3+114 odc. 200 DW 933 w mieście Chrzanów” - zadanie realizowane było przez Zarząd Dróg Wojewódzkich w Krakowie. Gmina Chrzanów przekazała dotację podmiotowi dotowanemu.
- „Przebudowa części DP 1016K ulic: Pogorskiej w Chrzanowie (km 1+265 - km 2+022), Szymanowskiego w Pogorzycach i Hetmańskiej w Płazie (w km 2+944 - km 4+360 i km 4+595 - km 7+679) - zadanie realizowane przez Powiatowy Zarząd Dróg. Gmina Chrzanów przekazała dotację podmiotowi dotowanemu.
- „Wykonanie dokumentacji architektoniczno-budowlanej przebudowy odcinka DP 1040 K
- - ul. Dygasińskiego na Okradziejówce” - zadanie realizowane przez Powiatowy Zarząd Dróg. Gmina Chrzanów przekazała dotację podmiotowi dotowanemu.
- „Przebudowa skrzyżowania ul. Zielonej z ul. Krakowską w rejonie wiaduktu kolejowego PKP nad ul. Krakowską” - zadanie w trakcie prac projektowych.
 - dla Etapu II zadania „Wlot nowoprojektowanej ul. Zielonej z miejscami postojowymi do skrzyżowania ulic Zielonej i Krakowskiej (DK 79) w Chrzanowie uzyskano decyzję o zezwoleniu na realizację inwestycji drogowej wydaną przez Starostę Chrzanowskiego.
 - dla Etapu I zadania „Rondo czterowylotowe wraz z ul. Krakowską (DK 79)” złożony został wniosek do Wojewody Małopolskiego o wydanie decyzji o zezwoleniu na realizację inwestycji drogowej (ZRID).
- „Budowa połączenia drogowego ul. Chełmońskiego z ul. Fałata - opracowano dokumentację projektowo - kosztorysową.
- „Budowa drogi ul. Łowieckiej” - opracowano dokumentację projektowo - kosztorysową.
- „Budowa drogi ul. Podleśnej” - opracowano dokumentację projektowo - kosztorysową.
- „Budowa drogi ul. Kościelnej - opracowano dokumentację projektowo - kosztorysową.
- „Przebudowa drogi ul. Fredry w Płazie” - opracowano dokumentację projektowo - kosztorysową.
- „Poprawa bezpieczeństwa pieszych na ul. Sikorskiego przy PS10” - opracowano dokumentację projektowo - kosztorysową na wykonanie sygnalizacji istniejącego przejścia dla pieszych na skrzyżowaniu ul. Sikorskiego z ul. Kanałową.
- „Ożywienie społeczno-gospodarcze zbiornika wodnego Chechło na terenie gmin Trzebinia i Chrzanów poprzez budowę i rozbudowę infrastruktury turystycznej i rekreacyjnej” - zadanie realizowane przez Lidera projektu Gminę Trzebinia. Gmina Chrzanów przekazała dotację podmiotowi dotowanemu.

- „Budowa obiektu budowlanego w Pogorzycach Etap I” - w ramach zadania wykonano budynek w stanie surowym zamkniętym.
 - „Zagospodarowanie terenów przy ul. Sikorskiego" - w ramach zadania wykonano zagospodarowanie terenów polegające na przebudowie jezdni 268 mb, chodników, wybudowano 80 miejsc postojowych.
 - „Rozbudowa drogi gminnej ul. Zielonej od ul. Kusocińskiego do skrzyżowania z ul. Grzybową”
 - - Wykonano nową nawierzchnię asfaltową na długości 394 mb, przebudowana została kanalizacja deszczowa, kanał teletechniczny, wykonano ścieżkę rowerową – 413 mb, chodniki oraz 89 miejsc postojowych.
- Trwają prace nad opracowaniem dokumentacji projektowo - kosztorysowej dla ronda na skrzyżowaniu ul. Zielonej z ul. Kusocińskiego."



- „Zagospodarowanie terenu wypoczynku i rekreacji przy siłowni zewnętrznej - mała architektura z dokumentacją - zadaszenie, ławki, stoliki oraz kosz na śmieci w sołectwie Balin w ramach funduszu sołectkiego” – w ramach zadania wykonano altanę ogrodową metalową wraz z wyposażeniem (4 ławki ogrodowe metalowo – drewniane, stół ogrodowy metalowo – drewniany).
- „Zagospodarowanie terenów na oś. Stella (miejsca postojowe, chodniki)" - w ramach zadania opracowany został Program Funkcjonalno - Użytkowy. Wykonano roboty budowlane, polegające na przebudowie chodnika wzdłuż bloków przy ul. Kolonia Stella nr 13, 14 i 23.
- „Rozbudowa Cmentarza Komunalnego w Chrzanowie - zadanie w trakcie realizacji.
Trwają roboty budowlane. Umowny termin zakończenia 18.10.2019.
- Zlecono opracowanie dokumentacji projektowej na budowę domu przedpogrzebowego.
- „Wymiana bram z napędem i furtki przy strażnicy OSP w Balinie w sołectwie Balin w ramach funduszu sołectkiego”.


- „Dostosowanie torowiska do wymogów ścieżki rowerowej na odcinku od ul. Ligęzów do obwodnicy zachodniej Chrzanowa – Etap II” – w ramach zadania wykonano 891 mb ścieżki rowerowej.

Na zadanie została udzielona - pomoc finansowa udzielona Gminie Chrzanów przez Powiat Chrzanowski oraz otrzymano dotację w ramach Rządowego Programu ograniczania przestępczości i aspołecznych zachowań Razem bezpieczniej im. Władysława Stasiaka na lata 2018-2020.

- Zostały wykonane siłownie zewnętrzne na oś. Kąty oraz na oś. Śródmieście w Chrzanowie.



- „Budowa oświetlenia solarnego odcinka drogi ul. Żurawiec” - w ramach zadania wykonano 5 szt. słupów oświetleniowych solarnych wraz z oprawami.



- „Wykonanie oświetlenia odcinka drogi ul. Piaszczystej w Pogorzycach” - w ramach zadania zabudowano 8 szt. słupów oświetleniowych wraz z oprawami LED i okablowaniem.
- „Wykonanie oświetlenia ul. Piotra Skargi w Luszowicach - w ramach zadania zabudowano 3 szt. słupów oświetleniowych wraz z oprawami LED i okablowaniem.
- „Wykonanie oświetlenia ul. Młyńskiej” - ramach zadania zabudowano 4 szt. słupów oświetleniowych wraz z oprawami LED i okablowaniem.
- „Urządzenie integracyjnego placu zabaw przy ul. Mydlanej w rejonie SP8 w Chrzanowie



- - w ramach zadania zabudowano 11 urządzeń zabawowych dla dzieci, w tym dla dzieci niepełnosprawnych oraz małą architekturę.

Wydatki objęte umową o dofinansowanie ze środków UE:

- „Budowa parkingu przy ul. Zielonej w ramach zadania pn. Rozbudowa drogi gminnej ul. Zielonej od ul. Kusocińskiego do skrzyżowania z ul. Grzybową”
- „Rozbudowa, przebudowa, nadbudowa i zmiana sposobu użytkowania z przeznaczeniem na pomieszczenia biurowe OPS budynków przy ul. Jagiellońskiej 2, 2a, 4 i 6 w Chrzanowie”

Podsumowanie zadań inwestycyjnych za 2018 r.

Typowe usługi komunalne

Długość przebudowanych dróg – 662 mb

Transport publiczny

Długość nowopowstałych ścieżek rowerowych – 1 304 mb

Ilość nowych miejsc postojowych – 169 miejsc (w tym 10 dla niepełnosprawnych)

Ochrona środowiska

Ilość nowego oświetlenia solarnego – 5 szt.

Gminny program rewitalizacji

W latach 2004 -2013 Program Rewitalizacji Obszaru Miejskiego Chrzanowa na lata 2004 – 2013 wskazywał projekty rewitalizacyjne głównie o charakterze zadań przestrzennych (techniczno-materialnym). W latach 2004 - 2007 Program miał charakter „poligonu doświadczalnego rewitalizacji operacyjnej obszaru miejskiego Gminy Chrzanów”.

W latach 2008-2014 w Chrzanowie funkcjonował Program Rewitalizacji Centrum Chrzanowa (PRCCh) przyjęty uchwałą Rady Miejskiej w Chrzanowie nr XXX/430/08 z dnia 25 listopada 2008 r. W kontekście uwarunkowań wynikających z przeprowadzonych diagnoz i analiz, a także polityki krajowej i regionalnej w okresie programowania 2007-2013 delimitowano obszar rewitalizacji. Obszar ten objął centralnie położone tereny miasta i uwzględnił 3 strefy, określone, jako strefa I Centrum, strefa II Śródmieście Północ, strefa III – Śródmieście Południe. Uchwałą nr XXVI/234/2016 z dnia 29.12.2016 r. Rady Miejskiej w Chrzanowie Gminny przyjęto Gminny Program Rewitalizacji Gminy Chrzanów

Na podstawie Diagnozy sporządzonej na potrzeby Gminnego Programu Rewitalizacji Gminy Chrzanów wyznaczony został obszar zdegradowany, składający się z trzech Podobszarów:

- Podobszar Śródmieście,
- Podobszar Kolonia Rospontowa,
- Podobszar Kolonia Stella.

Podobszar Śródmieście obejmuje teren zwartej, w znacznej części zabytkowej zabudowy wielorodzinnej i usługowej. Granice obszaru oparto na barierach urbanistycznych, jakie stanowią główne ulice i linia kolejowa. Granicą obszaru od wschodu jest granica działki kolejowej, od północy – ul. Kusocińskiego i Śląska (do ronda 4 Czerwca 1989), od zachodu – ul. Oświęcimska do ul. Przybosia, od południa – ul. Przybosia i Sienna do nasypu kolejowego. Podobszary Kolonia Stella i Kolonia Rospontowa obejmują teren dawnych kolonii mieszkaniowych.

Obszar zdegradowany spełnia ustawowe kryteria dla uznania go za obszar rewitalizacji – tj. jego wielkość nie przekracza 20% powierzchni gminy i 30% liczby mieszkańców. Jest to teren planowanych przedsięwzięć rewitalizacyjnych Gminy Chrzanów. Tak wyznaczony obszar ma powierzchnię niespełna 84 ha i zamieszkiwany jest przez 5,8 tys. osób. Jednocześnie obszar ma potencjał i znaczenie dla dalszego rozwoju Gminy Chrzanów:

- Podobszary Kolonia Stella i Kolonia Rospontowa – stanowią atrakcyjne lokalizacje dla zamieszkania, bliskość terenów zielonych, atrakcyjną intensywność zabudowy,
- Podobszar Śródmieście – to „serce” miasta, teren intensywnej zabudowy miejskiej, z występowaniem zarówno obiektów zabytkowych, jak i wielorodzinnej zabudowy mieszkaniowej, miejsce koncentracji lokalnej działalności gospodarczej.

Z zadań zgłoszonych do Gminnego programu rewitalizacji zostały w 2018 r. rozpoczęte następujące zadania:

- „Rewitalizacja Centrum Chrzanowa - Etap VI - budowa obiektu budowlanego dla potrzeb OPS przy ul. Jagiellońskiej 2a, 4, 6 w Chrzanowie” oraz zadanie pn. „Rewitalizacja Centrum Chrzanowa - Etap VII - budowa obiektu budowlanego dla potrzeb OPS i mieszkań chronionych przy ul. Jagiellońskiej 2 w Chrzanowie” realizowanych w ramach projektu pn. „Rozbudowa, przebudowa, nadbudowa i zmiana sposobu użytkowania z przeznaczeniem na pomieszczenia biurowe OPS budynków

przy ul. Jagiellońskiej 2, 2a, 4 i 6 w Chrzanowie" - zadanie w trakcie realizacji. Trwają roboty budowlane. Umowny termin zakończenia robót kwiecień 2019 r. (roboty budowlane);

- Budowa kanalizacji deszczowej od ul. Garncarskiej do Chechła w ramach inwestycji Rewitalizacja Centrum Chrzanowa – Etap IV (roboty budowlane);
- Budowa drogi od ul. Krakowskiej do ul. 29 Listopada wraz z uzbrojeniem, oświetleniem i zielenią” w ramach zadania pn.: „Rewitalizacja Centrum Chrzanowa – Etap IV” (dokumentacja projektowa wraz z wypłatą odszkodowań);
- Przebudowa skrzyżowania ul. Zielonej z ul. Krakowską w rejonie wiaduktu kolejowego PKP nad ul. Krakowską (dokumentacja projektowa wraz z wypłatą odszkodowań);
- Przebudowa ul. 29-go Listopada wraz ze skrzyżowaniem z ul. 3-go Maja (dokumentacja projektowa wraz z wypłatą odszkodowań).

Gospodarka przestrzenna, architektura i urbanistyka

Zadania związane z opracowaniem studium

Obowiązujące studium wyznacza kierunki rozwoju przestrzennego, w ramach którego tereny rolnicze stanowią ok. 20 % powierzchni gminy, tereny zabudowy mieszkaniowej (w tym wielo-i jednorodzinnej) – 22 %, tereny zabudowy techniczno–produkcyjnej – 1 % i usługowej – 20 %, tereny komunikacji – 19 %, tereny wód i zieleni - 18%.

W 2018 roku podjęta została uchwała o częściowej zmianie studium uwarunkowań i kierunków zagospodarowania przestrzennego gminy w 2018 r.

Nazwa	Stan procedury planistycznej	Zakończenie procedury planistycznej
Zmiana studium uwarunkowań i kierunków zagospodarowania przestrzennego gminy (dla terenów przy ul. Partyzantów i ul. Topolowej w Chrzanowie)	Procedura planistyczna podjęta Uchwałą Nr XLI/415/2018 z dnia 24 kwietnia 2018 r. o przystąpieniu do sporządzenia, bez dalszych prac planistycznych	

Zadania związane z opracowaniem planów miejscowych

Uszczegółowienie zasad zagospodarowania terenów następuje w miejscowych planach zagospodarowania przestrzennego.

Miejscowy plan zagospodarowania przestrzennego jest aktem prawa miejscowego, uchwalanym przez Radę Miasta, który ustala przeznaczenie terenu, rozmieszczenie inwestycji celu publicznego oraz określa w szczególności zasady i warunki kształtowania zabudowy i zagospodarowania terenów. Opracowany jest na podstawie Ustawy o planowaniu i zagospodarowaniu przestrzennym.

Zgodnie ze stanem na dzień 31 grudnia 2018 r. gmina posiada 49 obowiązujących miejscowych planów zagospodarowania przestrzennego, którymi objęto 1373,70 ha, co stanowi ok. 17,3 % powierzchni gminy. W okresie od 1 stycznia 2018 r. do 31 grudnia 2018 r. Rada Miejska uchwaliła 3 miejscowe plany zagospodarowania przestrzennego. Trwały prace planistyczne nad kontynuacją dwóch procedur planistycznych podjętych we wcześniejszych latach. Przygotowano również 2 projekty uchwał w sprawie przystąpienia do opracowania nowych planów lub zmian planów obowiązujących. Kontynuacja tych zadań i zakończenie prac planowana jest w 2019 r.

Poniżej, w tabeli zestawiono plany miejscowe, które zostały przyjęte (uchwalone) lub trwały nad nimi prace w okresie sprawozdawczym (w 2018 roku).

Nazwa	Stan procedury planistycznej	Zakończenie procedury planistycznej
Projekt miejscowego planu zagospodarowania przestrzennego dla terenu górniczego „Babice I”	Kontynuacja procedury planistycznej podjętej Uchwałą Nr XXV/297/2012 z dnia 30 października 2012	Procedura planistyczna zakończona w 2019 r.

i „Żelatowa I”, w granicach gminy Chrzanów – etap II	r. o przystąpieniu do sporządzenia planu	
Projekt miejscowego planu zagospodarowania przestrzennego dla terenu położonego przy granicy z gminą Libiąż, pomiędzy linią kolejową PKP relacji Trzebinia-Zebrzydowice, ulicą Kroczymiech, okolicami ulicy Różanej, a rzeką Chechło – etap I	Kontynuacja procedury planistycznej podjętej Uchwałą Nr XXXV/436/2013 z dnia 3 września 2013 r. o przystąpieniu do sporządzenia planu	Prace planistyczne trwają
Projekt zmiany miejscowego planu zagospodarowania przestrzennego Doliny Chechło-Południe, dla terenu działki ozn. nr 732/958 położonego przy ul. Jesionowej w Chrzanowie	Kontynuacja procedury planistycznej podjętej Uchwałą Nr XXIX/270/2017 o przystąpieniu do sporządzenia z dnia 28 marca 2017 r.	Zakończono procedurę planistyczną i uchwalono zmianę miejscowego planu zagospodarowania przestrzennego Doliny Chechło-Południe, dla terenu działki ozn. nr 732/958 położonego przy ul. Jesionowej w Chrzanowie - Uchwała Nr XLIV/451/2018 z dnia 4 września 2018 r.
Projekt zmiany miejscowego planu zagospodarowania przestrzennego dla terenu przy ul. Szpitalnej i ul. Transportowców w Chrzanowie	Kontynuacja procedury planistycznej podjętej Uchwałą Nr XLII/424/2018 o przystąpieniu do sporządzenia z dnia 29 maja 2018 r.	Zakończono procedurę planistyczną i uchwalono zmianę miejscowego planu zagospodarowania przestrzennego dla terenu przy ul. Szpitalnej i ul. Transportowców w Chrzanowie - Uchwała Nr XLIII/435/2018 z dnia 26 czerwca 2018 r.
Projekt miejscowego planu zagospodarowania przestrzennego dla terenów położonych w rejonie ul. Europejskiej i obwodnicy północno-wschodniej	Procedura planistyczna podjęta Uchwałą Nr XLIII/436/2018 o przystąpieniu do sporządzenia z dnia 26 czerwca 2018 r., wykonane tylko zebranie wniosków bez wyłonienia wykonawcy planu	
Projekt zmiany miejscowego planu zagospodarowania przestrzennego dla terenu	Procedura planistyczna podjęta Uchwałą Nr XLIV/452/2018 o	

położonego między Aleją Henryka, ul. Mickiewicza, ul. Oświęcimską i ul. Słowackiego w Chrzanowie	przystąpieniu do sporządzenia z dnia 4 września 2018 r., bez dalszych prac planistycznych	
Projekt zmiany miejscowego planu zagospodarowania przestrzennego dla terenu położonego przy ul. Balińskiej w Chrzanowie	Kontynuacja procedury planistycznej podjętej Uchwałą Nr XLV/467/2018 o przystąpieniu do sporządzenia z dnia 23 października 2018 r.	Procedura planistyczna zakończona w 2019 r.

Zadania związane z wydaniem decyzji o warunkach zabudowy oraz decyzji o ustaleniu lokalizacji inwestycji celu publicznego oraz opiniami urbanistycznymi

W przypadku braku miejscowego planu zagospodarowania przestrzennego, przedsięwzięcia są realizowane w drodze decyzji administracyjnych, w których następuje określenie sposobów zagospodarowania i warunków zabudowy terenu. Decyzje te występują w dwóch formach w zależności od rodzaju planowanej inwestycji: decyzji o ustaleniu lokalizacji inwestycji celu publicznego oraz decyzji o warunkach zabudowy.

W analizowanym okresie wydano łącznie 268 decyzji o warunkach zabudowy i zagospodarowania terenu, przy czym 76,5 % stanowią decyzje o warunkach zabudowy, a pozostałe dotyczyły lokalizacji inwestycji celu publicznego. Zdecydowana większość decyzji dotyczyła budowy oraz rozbudowy budynków mieszkalnych, na wniosek osób fizycznych.

Poniższa tabela przedstawia zestawienie prowadzonych w roku 2018 zadań związanych z wydaniem decyzji o warunkach zabudowy i decyzji o ustaleniu lokalizacji inwestycji celu publicznego oraz opinii urbanistycznych, zaświadczeń, wypisów i wyrysów z miejscowych planów zagospodarowania przestrzennego i studium.

2018 r.	
Zadanie	Liczba
Decyzje o warunkach zabudowy	205
Decyzje o ustaleniu lokalizacji celu publicznego	63
Decyzje o zmianie decyzji o warunkach zabudowy	24
Decyzje o przeniesieniu decyzji o warunkach zabudowy	28
Decyzje o warunkach zabudowy wydane po uchyleniu decyzji przez SKO	10
Opinie z miejscowego planu zagospodarowania przestrzennego	188
Opinie ze studium uwarunkowań i kierunków zagospodarowania przestrzennego gminy	118
Zaświadczenie o braku miejscowego planu zagospodarowania przestrzennego	243
Zaświadczenia o zgodności zamierzenia z miejscowym planem zagospodarowania przestrzennego	21
Inne pisma	49

Inne zadania, w tym opracowania koncepcji zagospodarowania terenów.

W 2018 r. opracowano wariantową koncepcję branży drogowej połączenia drogowego pomiędzy autostradą A4 i terenem przeznaczonym do sporządzenia mpzp w północno-zachodniej części Chrzanowa na granicy z gminą Jaworzno.

Celem opracowania było znalezienie optymalnego rozwiązania dla połączenia terenów w północno-zachodniej części województwa małopolskiego, przy granicy z województwem śląskim i zapewnienia dogodnych warunków planistycznych dla realizacji nowego układu komunikacyjnego oraz nowej zabudowy w dostosowaniu do istniejących warunków terenowych poprzez ustalenie zasad zagospodarowania, przyjmując ład przestrzenny i zrównoważony rozwój za podstawę działań.

Gospodarka komunalna

Targowisko

W 2018 roku wynajętych zostało 8 obiektów na placu targowym, na koniec roku na placu targowym było zawartych 34 umowy na najem obiektów i 84 umowy na najem gruntu.

W ramach administrowania placem targowym wykonano:

- wykonano remont zadaszeń 18 kiosków/straganów,
- dokonano wymiany zadaszeń alejki na długości 16 mb,
- uzupełniono orynowanie w 4 kioskach,

Wyremontowano 60 m² nawierzchni asfaltowej placu,

- przeprowadzono remont ogólnodostępnych toalet na placu targowym.

Od 2015 roku organizowany jest na placu tzw. „Pchli Targ”, który odbywa się w każdą pierwszą niedzielę miesiąca.

Zaopatrzenie w wodę i odprowadzenie ścieków

Zgodnie z informacją uzyskaną od Rejonowego Przedsiębiorstwa Wodociągów i Kanalizacji Sp. z o. o. w Chrzanowie ul. Jagiellońska 8, 32-500 Chrzanów na terenie gminy Chrzanów do sieci wodociągowej podłączonych jest 100% tj. 44607 odbiorców, a do sieci kanalizacyjnych podłączonych jest 93% tj. 41 531 odbiorców.

Na terenie gminy Chrzanów znajduje się 239,7 km sieci wodociągowej oraz 170,8 km kanalizacji sanitarnej.

Na terenie gminy Chrzanów do sieci wodociągowej przyłączonych jest 6 587 budynków, natomiast do sieci kanalizacyjnej 4 258 budynków.

Ścieki komunalne odprowadzane są do Grupowej Oczyszczalni Ścieków w Chrzanowie.

Na terenach, na których brak jest kanalizacji sanitarnej budowane są przydomowe oczyszczalnie ścieków o przepustowości do 5 m³/dobę.

Wysokość taryf dla zbiorowego zaopatrzenia w wodę i zbiorowego odprowadzania ścieków:

okres obowiązywania	woda		opłata abonamentowa do wody zł/odbiorca/okres rozliczeniowy		ścieki		opłata abonamentowa do ścieków zł/odbiorca/okres rozliczeniowy	
	Cena netto/m ³	Cena brutto/m ³	Cena netto	Cena brutto	Cena netto/m ³	Cena brutto/m ³	Cena netto	Cena brutto
1 lutego 2017 - 31 maja 2018	6,89	7,44	8,09	8,74	6,47	6,99	8,36	9,03
1 czerwca 2018 - 31 maja 2019	6,93	7,48	7,77	8,39	6,52	7,04	8,01	8,65
1 czerwca 2019 - 31 maja 2020	7,03	7,59	7,85	8,48	6,50	7,02	8,09	8,74

Zasoby wód podziemnych:

Gmina Chrzanów posiada znaczne zasoby dyspozycyjne wód podziemnych zgromadzonych głównie w triasowym zbiorniku wód podziemnych GZWP Nr 452- Chrzanów. Jednak obecnie

na skutek procesów chemicznych prowadzących do wzrostu stężenia siarczanów w wyniku zatapiania wyrobisk kopalni Trzebionka, wody te nie mogą być wykorzystywane do celów zaopatrzenia ludności w wodę do picia. Na terenie gminy Chrzanów funkcjonuje zbiorczy system wodociągowo-kanalizacyjny, którym zarządza Międzygminny Związek Gospodarka Komunalna poprzez Rejonowe Przedsiębiorstwo Wodociągów i Kanalizacji Sp. z o.o. w Chrzanowie. Dotychczasowa dostawa wody z ujęć wód podziemnych Józef i Żelatowa, po zamknięciu Zakładów Górniczych Trzebionka, została zastąpiona dostawą wody z Zakładu Uzdatniania Wody w Dzieńkowicach.

Zaopatrzenie w gaz

Długość sieci gazowej na terenie Gminy Chrzanów wynosi – 312,63 km w tym w roku 2018 wykonano 2,56 km sieci gazowej. Liczba budynków podłączonych do sieci gazowej to 96 budynków.

Zaopatrzenie w ciepło

Na terenie Gminy Chrzanów znajduje się 43,42 km sieci ciepłowniczej w tym w 2018 r. wykonano 0,5 km sieci i podłączono 12 budynków.

Gospodarka odpadami

Zgodnie z oświadczeniem Rady Miejskiej w Chrzanowie z dnia 29 maja 2012 r. zadania Gminy Chrzanów w zakresie utrzymania czystości i porządku w gminie, w części dotyczącej gospodarowania odpadami komunalnymi zostały przekazane do Międzygminnego Związku Chrzanowa, Libiąża, Trzebini „Gospodarka Komunalna” w Chrzanowie obecnie Związek Międzygminny „Gospodarka Komunalna”.

Liczba mieszkańców zadeklarowanych do uiszczania opłaty za gospodarowanie odpadami: 39 926 osób

Wysokość opłaty za gospodarowanie odpadami komunalnymi – 6 149 370,00 zł

Przychody ZMGK z tytułu opłaty dla gminy Chrzanów - 6 031 691,78 zł

w tym : należność główna: 6 014 168,40 zł

odsetki: 369,13 zł

koszty: 17 154,25 zł

Odsetek odpadów poddanych recyklingowi: 16 % (zgodnie z obowiązującymi przepisami pod uwagę wzięto wyłącznie masę odpadów poddanych procesom recyklingu R2-R9., a przy obliczaniu ilości odpadów uwzględniono odpady komunalne odebrane bezpośrednio od właścicieli nieruchomości, przyjęte w Punkcie Selektywnego Zbierania Odpadów Komunalnych oraz przyjęte w punktach skupów funkcjonujących na terenie gminy Chrzanów). Odsetek odpadów zebranych selektywnie: 28% (przy obliczaniu ilości odpadów uwzględniono odpady komunalne odebrane bezpośrednio od właścicieli nieruchomości, przyjęte w Punkcie Selektywnego Zbierania Odpadów Komunalnych oraz przyjęte w punktach skupów funkcjonujących na terenie gminy Chrzanów).

Zgodnie z Uchwałą NR 17 / 2016 Zgromadzenia Związku Międzygminnego „Gospodarka Komunalna” z dnia 5 grudnia 2016 roku w sprawie: wyboru metody ustalenia opłaty za gospodarowanie odpadami komunalnymi oraz ustalenia stawki tej opłaty i ustalenia stawki opłaty za pojemnik o określonej pojemności stawki kształtują się następująco:

Opłata za gospodarowanie odpadami komunalnymi dla nieruchomości zamieszkałych stanowi iloczyn liczby mieszkańców zamieszkujących daną nieruchomość oraz stawki opłaty:

a) 12,50 zł miesięcznie od jednego mieszkańca jeśli odpady komunalne są zbierane i odbierane w sposób selektywny;

b) 22,50 zł miesięcznie od jednego mieszkańca jeśli odpady komunalne nie są zbierane i odbierane w sposób selektywny;

c) stawka opłaty za pojemnik z odpadami komunalnymi, pochodzącymi od właścicieli nieruchomości, na których nie zamieszkują mieszkańcy, a powstają odpady komunalne przedstawia się następująco:

- 21,00 zł za pojemnik o pojemności 0,11 – 0,12 m³
- 41,00 zł za pojemnik o pojemności 0,24 m³
- 179,00 z. za pojemnik o pojemności 1,1 m³
- 739,00 zł za pojemnik o pojemności 5,0 m³
- 1.455,00 zł. za pojemnik o pojemności 7,0 m³
- 8,00 zł za worek

d) stawka opłaty za pojemnik z odpadami komunalnymi, pochodzącymi od właścicieli nieruchomości, na których nie zamieszkują mieszkańcy, a powstają odpady komunalne i nie są one zbierane i odbierane w sposób selektywny przedstawia się następująco:

- 38,00 zł za pojemnik o pojemności 0,11 – 0,12 m³
- 74,00 zł za pojemnik o pojemności 0,24 m³
- 322,00 zł za pojemnik o pojemności 1,1 m³
- 1.330,00 zł za pojemnik o pojemności 5,0 m³
- 2.619,00 zł za pojemnik o pojemności 7,0 m³

e) ryczałtowa stawka opłaty za gospodarowanie odpadami komunalnymi za jeden rok od domku letniskowego lub od innej nieruchomości wykorzystywanej na cele rekreacyjno – wypoczynkowe wynosi 96,00 zł.

f) ryczałtowa stawka opłaty za gospodarowanie odpadami komunalnymi za jeden rok od domku letniskowego lub od innej nieruchomości wykorzystywanej na cele rekreacyjno – wypoczynkowe, a odpady komunalne nie są zbierane i odbierane w sposób selektywny wynosi 173,00 zł.

Zgodnie z analizą stanu gospodarki odpadami komunalnymi na terenie Związku Międzygminnego „Gospodarka Komunalna” za 2018 r., która została sporządzoną przez ww. Związek na podstawie art.3 ust.2 pkt 10 oraz art. 9tb ust.1 ustawy z dnia 13 września 1996 roku o utrzymaniu czystości i porządku w gminach (Dz. u z 2018r poz. 1454 z późniejszymi zmianami), która jest dostępna na stronie [Biuletynu Informacji Publicznej](#) Związku w 2018 roku odebrano i zebrano z terenu gminy Chrzanów następującą ilość odpadów:

Lp	Kod odpadu	Rodzaj odpadu	Ilość odpadów odebranych od właścicieli nieruchomości (Mg)
1.	15 01 01	Opakowania z papieru i tektury	528,795
2.	15 01 02	Opakowania z tworzyw sztucznych	851,929
3.	15 01 06	Zmieszane odpady opakowaniowe	1,820
4.	15 01 07	Opakowania ze szkła	622,625

5.	16 01 03	Zużyte opony	24,325
6.	17 01 01	Odpady betonu oraz gruz betonowy z rozbiórek i remontów	130,610
7.	17 01 07	Zmieszane odpady z budowy, remontów i demontażu inne niż wymienione w 17 09 01, 17 09 02 i 17 09 03	62,860
8.	17 03 80	Odpadowa papa	13,080
9.	17 06 04	Materiały izolacyjne inne niż wymienione w 17 06 01 i 17 06 03	1,840
10.	17 09 04	Zmieszane odpady z budowy, remontów i demontażu inne niż wymienione w 17 09 01, 17 09 02 i 17 09 03	174,028
11.	20 01 10	Odzież	3,170
12.	20 01 11	Tekstylia	0,060
13.	20 01 23*	Urządzenia zawierające freony	4,010
14.	20 01 26*	Oleje i tłuszcze inne niż wymienione w 20 01 25	0,127
15.	20 01 28	Farby, tusze, farby drukarskie, kleje, lepiszcze i żywice inne niż wymienione w 20 01 27	0,130
16.	20 01 32	Leki inne niż wymienione w 20 01 31	1,331
17.	20 01 34	Baterie i akumulatory inne niż wymienione w 20 01 33*	0,182
18.	20 01 35*	Zużyte urządzenia elektryczne i elektroniczne inne niż wymienione w 20 01 21 i 20 01 23 zawierające niebezpieczne składniki	7,755
19.	20 01 36	Zużyte urządzenia elektryczne i elektroniczne inne niż wymienione w 20 01 21 i 20 01 35	13,579
20.	20 01 40	Metale	277,401
21.	20 02 01	Odpady ulegające biodegradacji	1 285, 035
22.	20 02 03	Inne odpady nieulegające biodegradacji	5,500
23.	20 03 01	Niesegregowane (zmieszane) odpady komunalne	12 612,860
24.	20 03 07	Odpady wielkogabarytowe	598,650
25.	20 03 99	Odpady komunalne nie wymienione w innych podgrupach	276,400
RAZEM:			17 498,102

Źródło: <http://zmgk-chrzanow.dobrybip.pl/analiza-stanu-gospodarki-odpadami-komunalnymi-2018>

Ilość odpadów komunalnych podano w oparciu o dane z półrocznych sprawozdań złożonych przez podmioty odbierające odpady komunalne od właścicieli nieruchomości na terenie gminy Chrzanów, dane ze zbiórki odpadów prowadzonej w Punkcie Selektywnego Zbierania Odpadów Komunalnych oraz w punktach zbierania papieru, metali, tworzyw sztucznych i szkła (tzw. Punkty skupu).

W porównaniu do roku 2018 w roku 2017 odebrano następujące ilości odpadów:

Lp	Kod odpadu	Rodzaj odpadu	Ilość odpadów odebranych od właścicieli nieruchomości (Mg)
1.	15 01 01	Opakowania z papieru i tektury	316,710
2.	15 01 02	Opakowania z tworzyw sztucznych	739,660
3.	15 01 06	Zmieszane odpady opakowaniowe	5,14
4.	15 01 07	Opakowania ze szkła	664,400
5.	16 01 03	Zużyte opony	6,694
6.	17 01 01	Odpady betonu oraz gruz betonowy z rozbiórek i remontów	122,100
7.	17 03 80	Odpadowa papa	8,83
8.	17 06 04	Materiały izolacyjne inne niż wymienione w 17 06 01 i 17 06 03	4,88
9.	17 09 04	Zmieszane odpady z budowy, remontów i demontażu inne niż wymienione w 17 09 01, 17 09 02 i 17 09 03	161,51
10.	20 01 10	Odzież	9,82
11.	20 01 11	Tekstylia	5,18
12.	20 01 23*	Urządzenia zawierające freony	1,458
13.	20 01 28	Farby, tusze, farby drukarskie, kleje, lepiszcze i żywice inne niż wymienione w 20 01 27	0,065
14.	20 01 32	Leki inne niż wymienione w 20 01 31	1,233
15.	20 01 34	Baterie i akumulatory inne niż wymienione w 20 01 33*	0,034
16.	20 01 35*	Zużyte urządzenia elektryczne i elektroniczne inne niż wymienione w 20 01 21 i 20 01 23 zawierające niebezpieczne składniki	4,096
17.	20 01 36	Zużyte urządzenia elektryczne i elektroniczne inne niż wymienione w 20 01 21 i 20 01 35	2,742
18.	20 02 01	Odpady ulegające biodegradacji	1 052,900
19.	20 02 03	Inne odpady nieulegające biodegradacji	24,800
20.	20 03 01	Niesegregowane (zmieszane) odpady komunalne	12 627,75
21.	20 03 07	Odpady wielkogabarytowe	549,566
22.	20 03 99	Odpady komunalne nie wymienione w innych podgrupach	214,259
RAZEM:			16 523,827

Źródło: <http://zmgk-chrzanow.dobrybip.pl/analiza-stanu-gospodarki-odpadami-komunalnymi-2017>

Ilość odpadów komunalnych w 2017 r. podano w oparciu o dane z półrocznych sprawozdań złożonych przez podmioty odbierające odpady komunalne od właścicieli nieruchomości na

terenie gminy Chrzanów, dane ze zbiórki odpadów prowadzonej w Punkcie Selektywnego Zbierania Odpadów Komunalnych.

Likwidacja dzikich wysypisk na terenie Gminy Chrzanów.

ss		Miasto	Wieś	Razem
2017	Ilość zlikwidowanych w ciągu roku (szt.)	35	9	44
	Ilość Odpadów komunalnych zebranych (Mg)	91,23	6,98	98,21
2018	Ilość zlikwidowanych w ciągu roku (szt.)	22	5	27
	Ilość Odpadów komunalnych zebranych (Mg)	36,00	11,2	47,2

Odbiór odpadów zawierających azbest:

Gmina Chrzanów od 2005 r. dokonuje bezpłatnego odbioru oraz pokrywa koszty transportu i unieszkodliwiania odpadów azbestowych w ramach zadania „Odbiór, transport i przekazanie do unieszkodliwienia odpadów zawierających azbest z budynków mieszkalnych i z jednostek organizacyjnych Gminy”. Na terenie gminy Chrzanów na bieżąco, na podstawie złożonych wniosków od mieszkańców odbierane są odpady zawierające azbest.

W 2018 r. w ramach ww. zadania Gmina Chrzanów odebrała następującą ilość odpadów azbestowych:

Miasto/sołectwo	Liczba nieruchomości	Ilość [tony]	Kwota [zł]
Chrzanów	36	66,10	18 697,26
Balin	9	20,07	5 627,47
Okradziejówka	4	8,67	2 504,44
Płaza	25	48,36	13 672,59
Pogorzyce	5	10,59	3 017,27
Żrebce	1	3,37	989,97
Luszowice	14	34,84	9 948,81
RAZEM	94	192	54 457,81

Obiekty użyteczności publicznej

Place zabaw i siłownie zewnętrzne:

Na terenie gminy Chrzanów zlokalizowanych jest 17 ogólnodostępnych placów zabaw w następujących lokalizacjach:

- na terenie miasta Chrzanowa na osiedlach: Północ-Tysiąclecie (przy ul. Mieszka I, przy ul. Broniewskiego), Stara Huta (przy ul. Oświęcimskiej – bocznej), Kościelec (przy ul. Kasztanowej), Rospontowa (przy ul. Kolonia Rospontowa i przy ul. Fabrycznej), Niepodległości (przy ul. Niepodległości), Stella (przy ul. Pogorskiej), Kąty (przy ul. Fałata), Śródmieście (przy ul. Partyzantów i w Parku Miejskim), Borowiec (przy ul. Borowcowej), Młodości (przy ul. Pogorskiej),
- w sołectwach: Balin (przy ul. Ignacego Łukasiewicza), Luszowice (przy ul. Adolfa Dygasińskiego), Okradziejówka (przy ul. Mostowej) i Płaza (przy ul. Aleksandra Fredry).

Dodatkowo, na terenie gminy znajduje się 8 siłowni plenerowych w następujących lokalizacjach:

- na terenie miasta Chrzanowa na osiedlach: Młodości (przy ul. Pogorskiej powyżej placu zabaw), Niepodległości (przy ul. Niepodległości obok placu zabaw), Borowiec (ul. Borowcowa obok placu zabaw), Północ-Tysiąclecie (przy ul. Mieszka I obok placu zabaw), Kąty (przy ul. Pszczelnej), Śródmieście (przy ul. Partyzantów obok placu zabaw),
- w sołectwach: Płaza (przy ul. Aleksandra Fredry przed placem zabaw), Balin (przy ul. Wyzwolenia na terenie OSP Balin).

Szalety publiczne:

Na terenie gminy istnieje 5 ogólnodostępnych szaletów publicznych:

- na terenie dworca autobusowego – automatyczny szalet publiczny wykonany przez Związek Międzygminny Komunikacja Międzygminna,
 - na terenie targowiska miejskiego przy ul. Kusocińskiego – szalet należący do Miejskiego Związek Zasobów Komunalnych,
- oraz następujące szalety należące do gminy Chrzanów:
- na terenie Parku Miejskiego,
 - na terenie cmentarza komunalnego,
 - przy Placu 1000 – Lecia w Chrzanowie,

Cmentarz komunalny:

Na terenie gminy Chrzanów znajduje się cmentarz komunalny przy ul. Marchettiiego w Chrzanowie, gdzie od 1991 roku dokonuje się pochówki, mieszkańców Chrzanowa, średnio rocznie na cmentarzu tych dokonuje się ok. 200 pochówków.

Oświetlenie

Na terenie Gminy Chrzanów istnieje 4476 szt. punktów świetlnych oświetlenia drogowego. Dominująca ich ilość bo 3509 szt. (78%) to własność spółki TAURON Dystrybucja Serwis S.A. Lampy tego oświetlenia z reguły zawieszane są na słupach linii elektroenergetycznych zasilających przede wszystkim przyległe nieruchomości. TAURON Dystrybucja Serwis S.A. corocznie modernizuje część tej infrastruktury.

Punkty świetlne stanowiące własność Gminy Chrzanów to 967 szt. (22%). Pochodzą one z działalności inwestycyjnej prowadzonej po odrodzeniu samorządu terytorialnego

z uwagi więc na okres eksploatacji ich stan nie wymaga działań modernizacyjnych takich jak mienie stanowiące własność TAURON Dystrybucja Serwis S.A., ponadto ich część jest jeszcze objęta gwarancją lub trwałością projektu i nie wymaga działań modernizacyjnych.

Lp.	TAURON Dystrybucja Serwis S.A.		Gmina Chrzanów		Razem ilość szt.
	Rodzaj lamp	Ilość szt.	Rodzaj lamp	Ilość szt.	
1	Sodowe	2912	Sodowe	668	3580
2	Rtęciowe	585	Rtęciowe	8	593
3	Halogenowe	9	Halogenowe	229	238
4	Ledowe	3	Ledowe	37	40
5	Jarzeniowe	0	Jarzeniowe	25	25
Razem		3509		967	4476
Udział %		78%		22%	100%

W 2018 roku, zgodnie z informacją Tauron Dystrybucja S.A Oddział w Będzinie, na terenie Gminy Chrzanów zostały wykonane 104 przyłącza energetyczne.

Gospodarka mieszkaniowa

Na dzień 31.12.2018 r. w mieszkaniowym zasobie Gminy Chrzanów znajdowało się ogółem 916 lokali mieszkalnych, w tym 647 lokali z umowami na czas nieoznaczony, 251 lokali z umowami najmu socjalnego oraz 18 tymczasowych pomieszczeń.

Ponadto, do realizacji ustawowych zadań Gmina wynajmuje od Towarzystwa Budownictwa Społecznego w Chrzanowie Sp. z o.o., 129 lokali mieszkalnych o wysokim standardzie usytuowanych w 6 budynkach.

Umowy o odpłatne używanie lokalu, z wyjątkiem najmu socjalnego i tymczasowego pomieszczenia zawiera się na czas nieoznaczony.

Umowę najmu tymczasowego pomieszczenia zawiera się na czas oznaczony, nie krótszy niż miesiąc i nie dłuższy niż 6 miesięcy.

Umowę najmu socjalnego lokalu zawiera się na czas oznaczony jednego roku. Przedmiotową umowę można po upływie oznaczonego w niej czasu przedłużyć na następny okres, jeżeli najemca nadal znajduje się w sytuacji uzasadniającej zawarcie takiej umowy i przed upływem terminu zakończenia Wnioskodawca złożył stosowny wniosek.

Na liście osób oczekujących na najem lokalu wchodzącego w skład mieszkaniowego zasobu gminy Chrzanów przyjętej zarządzeniem nr B.0050.82.2019 Burmistrza Miasta Chrzanowa z dnia 20 lutego 2019 r. znajdowało się 88 rodzin, która jest sukcesywnie realizowana.

W roku 2018 pozyskano 74 lokale mieszkalne, przy czym wyremontowanych i zgłoszonych zostało do zasiedlenia ogółem 73 lokale mieszkalne, w tym:

- do 35 lokali skierowano najemców na czas nieoznaczony,
- 38 lokali przeznaczono dla osób, z którymi zawarto umowy najmu lokalu socjalnego z czego 9 dla osób z listy oczekujących na zawarcie umowy najmu socjalnego, 23 lokale na realizację wyroków sądu o eksmisję oraz 6 w ramach wniosków o zamianę lokali.

Jednocześnie sukcesywnie wykwaterowywano najemców z budynków o złym stanie technicznym przy ul. 3 Maja 5 i Fabrycznej 17.

Miejski Zarząd Zasobów Komunalnych jako administrator gminnych zasobów mieszkaniowych w ramach bieżącej eksploatacji wykonał między innymi następujące zadania:

- przeprowadzane zostały przeglądy mieszkań gminnych w budynkach wspólnot mieszkaniowych celem sprawdzenia stanu technicznego lokali, właściwego ich użytkowania oraz uaktualnienia ilości osób i danych osobowych mieszkańców,
- dokonano wymiany 250 szt. wodomierzy na mokrobieżne z zaworami antykropelkowymi,
- przeprowadzano systematyczne kontrole instalacji wodnej wraz z podłączeniami odbiorników oraz ich opomiarowania,
- przeprowadzono kampanię informacyjną wśród mieszkańców o bezpiecznym paleniu w piecu i eliminacji zagrożeń związanych z zatruciem tlenkiem węgla (wszystkie lokale wyposażone są w czujniki),
- w okresie zimowym, aby zapobiec awariom rozmrożeń instalacji wod-kan w pustostanach nie posiadających centralnego ogrzewania palono w piecach węglowych,
- występowano do Ośrodka Pomocy Społecznej w Chrzanowie o objęcie opieką najemców, którzy są w podeszłym wieku, schorowani oraz nieporadni życiowo,
- przeprowadzono akcje informacyjne o prawidłowym segregowaniu nieczystości stałych,
- przeprowadzono dwukrotnie akcję deratyzacji.

Lokale użytkowe

W 2018 roku w zasobach MZZK znajdowało się 170 lokali użytkowych, w tym 44 garaże i wymiennikownie.

Wolne lokale użytkowe poza wymiennikowniami wynajmowane są w drodze przetargu publicznego. W celu dotarcia informacji do potencjalnych najemców umieszczano ogłoszenia na stronach internetowych, przy wejściach do lokali użytkowych stanowiących pustostany, na tablicach i słupach ogłoszeniowych na terenie miasta, rozwieszano banery, a także umieszczano w prasie ogłoszenia o możliwości wynajmu. Duża skuteczność działania tego spowodowało, że na koniec 2018 roku do wynajęcia pozostały tylko 2 lokale użytkowe oraz parę kiosków na placu targowym.

Wspólnoty mieszkaniowe

Według stanu na dzień 31 grudnia 2018 roku Gmina Chrzanów posiada udziały w 88 budynkach wspólnot mieszkaniowych. Pełnomocnicy Gminy podczas zebrań Wspólnot Mieszkaniowych wnioskuje o bieżące informowanie o wyborze ofert, podejmują działania mające uzyskanie niższych cen za wykonywane inwestycje i remonty, oraz oszczędne gospodarowanie środkami finansowymi wspólnot. Starają się utrzymywać na tym samym poziomie stawki na koszty zarządu i fundusz remontowy. W ramach zaliczek na fundusz remontowy Wspólnoty Mieszkaniowe przyjmują do planów gospodarczych remonty i modernizacje budynków. Na ten cel w 2018 roku 8 wspólnot z udziałem Gminy zaciągnęło kredyty i pożyczki.

Drogi

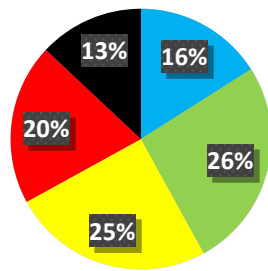
Na terenie Gminy Chrzanów sieć drogową tworzy:

- 136,449 km dróg gminnych publicznych, w tym o nawierzchni twardej tj. bitumicznej, betonowej, kostkowej, brukowcowej lub tłuczniowej - 129,252 km, stanowiące 94,7 % dróg
- 55,39 km dróg powiatowych o numerach: 1013K, 1015K, 1016K, 1017K, 1023K, 1024K, 1025K, 1026K, 1027K, 1030K, 1036K, 1037K, 1038K, 1039K, 1040K, 1041K, 1044K, 1058K, 1059K)
- 12,97 km dróg wojewódzkich - DW 781, DW 933
- 6,546 km drogi krajowej - DK 79
- 3,9 km ścieżek rowerowych

Kryteria oceny stanu dróg

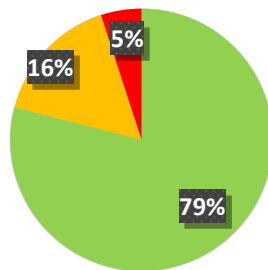
Ocena opisowa	Charakterystyka stanu nawierzchni
stan bardzo dobry	nie ma potrzeby wykonywania, ani planowania remontów.
stan dobry	
Stan zadawalający	zachodzi potrzeba wykonania zabiegów utrzymaniowych- niewielkie odkształcenia, spękania
stan ostrzegawczy	zachodzi potrzeba zaplanowania remontu
stan zły	zachodzi konieczność wykonania remontu
stan bardzo zły	

Drogi gminne



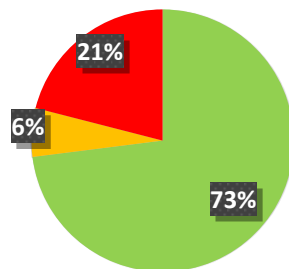
- 1. stan bardzo dobry
- 2. stan dobry
- 3. stan ostrzegawczy
- 4. stan zły
- 5. stan bardzo zły

Drogi powiatowe



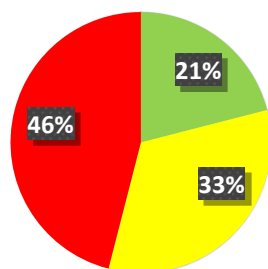
- 1. stan dobry
- 2. stan zadawalający
- 4. stan zły

Drogi wojewódzkie



- 1. stan dobry
- 2. stan zadawalający
- 4. stan zły

Droga krajowa



- 1. stan dobry
- 2. stan ostrzegawczy
- 4. stan zły

Modernizacja i utrzymanie sieci drogowej na terenie gminy

Letnie i zimowe utrzymanie dróg

Zadania realizowane w zakresie bieżącego utrzymania dróg gminnych na terenie miasta i sołectw w roku 2018 objęty m.in.:

- naprawy cząstkowe bitumicznych, tłuczniowych nawierzchni jezdni,
- naprawy cząstkowe nawierzchni chodników,
- utwardzenia poboczy,
- uzupełnienia i naprawę oznakowania pionowego, montaż lusterek,
- odnowienie oznakowania poziomego dróg, przejść dla pieszych, miejsc parkingowych,
- montaż oznakowania pionowego wg opracowanych projektów organizacji ruchu
uzupełnienie brakujących elementów istniejących progów zwalniających,
- odwodnienia dróg, konserwację i naprawę urządzeń odwodniających tj. rowy przydrożne, przepusty, uzupełnienia kraterów ściekowych itp.,
- utrzymanie zieleni w pasach drogowych (przycinanie gałęzi ograniczających widoczność na drogach, wykaszanie poboczy).

W ramach zimowego utrzymania dróg, chodników, placów i parkingów, na terenie Gminy Chrzanów objętych jest:

- 44,345 km dróg – I kategoria utrzymania zimowego (standard 2)
- 97,174 km dróg – II kategoria utrzymania zimowego (standard 3)
- 99 674 m² – chodników, parkingów i placów

Gmina Chrzanów w roku 2018 na całoroczne utrzymanie w czystości dróg, chodników i placów wydatkowała w wysokości 1 867 278 zł.

Zadania wykonane w ramach modernizacji dróg

Nazwa zadania	Wartość robót [zł]
Modernizacja odcinka ul. Wyszyńskiego W ramach robót zmodernizowano nawierzchnie wraz z warstwą konstrukcyjną na odcinku ww. ulicy.	134 451,74
Modernizacja odcinka ul. Wojska Polskiego Zrealizowano roboty związane z modernizacją nawierzchni chodników na odc. od bud. nr 8 do ul. Siennej. Wykonano inwentaryzację geodezyjną powykonawczą zrealizowanych robót w ramach ww. zadania.	152 517,54
Modernizacja odcinka Stara Huta- chodnik Zmodernizowano odcinek ulicy, a szczególnie odcinek chodnika, który funkcjonował bez krawężników i obrzeży, co stanowiło niebezpieczeństwo dla pieszych i użytkowników drogi. Wykonano inwentaryzację geodezyjną powykonawczą zrealizowanych robót w ramach ww. zadania.	94 894,50
Modernizacja ul. Tuwima Zmodernizowano nawierzchnię na powierzchni 658 m ² - kostka brukowa o grubości 8 cm; wykonano ścieki uliczne na długości 120 m.	142 387,08

Wykonano inwentaryzację geodezyjną powykonawczą zrealizowanych robót w ramach ww. zadania.	
Modernizacja ul. Dąbrowskiej Modernizacja nawierzchni na powierzchni 607,4 m ² : ułożono nawierzchnię z kostki brukowej łącznie 658 m ² ; wykonano ścieki z klinkieru drogowego na długości 118,5 m. Wykonano inwentaryzację geodezyjną powykonawczą zrealizowanych robót w ramach ww. zadania.	153 510,25
Modernizacja (ulepszenie) odcinka chodnika ul. Orkana Modernizacja nawierzchni chodnika na powierzchni 284m ² ; wymiana krawężnika betonowego 50x30 cm na długości 142m; wymiana obrzeża betonowego na długości 137,5m. Wykonano inwentaryzację geodezyjną powykonawczą zrealizowanych robót w ramach ww. zadania	98 935,05
Modernizacja (ulepszenie) odcinka chodnika ul. Fabryczna Modernizacja chodnika na powierzchni 281m ² - kostka brukowa o grubości 8 cm, wymiana krawężników betonowych 15x30 cm na długości 176 m., wymiana obrzeży betonowych 8x30 cm na długości 176 m. Wykonano inwentaryzację geodezyjną powykonawczą zrealizowanych robót w ramach ww. zadania.	123 960,63
Modernizacja (ulepszenie) nawierzchni ul. Garncarskiej Modernizacja nawierzchni na powierzchni 217,3 m ² : wymiana krawężników kamiennych 12x20cm na długości 93,1m; wymiana obrzeży betonowych na długości 23,5m; wykonanie ścieków ulicznych z klinkieru drogowego	147 545,02

Wykaz remontów i inwestycji drogowych na sieci dróg innych niż gminne
Droga powiatowa nr 1017K - ulica Pogorska, Szymanowskiego i Bałuckiego o łącznej długości 5,257 km (w ramach przebudowy przebudowano i cały pas drogowy – jezdnię, chodniki, odwodnienie deszczowe
Droga powiatowa nr 1036K – ulica Jaworznicka na długości 0,390 km wykonano nowy ciąg pieszy wraz z odwodnieniem

Strefa płatnego parkowania

Nowe zasady funkcjonowania Strefy Płatnego Parkowania Niestrzeżonego w Chrzanowie zostały wprowadzone uchwałą Nr XXI/170/2016 Rady Miejskiej w Chrzanowie z dnia 28 czerwca 2016 r. o ustaleniu w Chrzanowie strefy płatnego parkowania niestrzeżonego na drogach publicznych oraz wysokości opłat za postój i sposobu ich pobierania (Dziennik Urzędowy Województwa Małopolskiego z dnia 6 lipca 2016 r., poz. 4026).

W dniu 26 października 2016 r. Gmina Chrzanów podpisała umowę z Wykonawcą Projekt Parking Service Sp. z o.o. z siedzibą w Poznaniu na obsługę zadania pn: „Zorganizowanie i zarządzanie strefą płatnego parkowania niestrzeżonego w Chrzanowie”. Na podstawie zawartej umowy zamówienie realizowane będzie

do 30 września 2020 r. Zgodnie z zawartą umową Gmina Chrzanów zapłaci Wykonawcy wynagrodzenie ryczałtowe w wysokości brutto 78,30 zł od każdych 100,00 zł udokumentowanych przychodów miesięcznych wynikających z pobranych, przekazanych na konto Zamawiającego oraz rozliczonych opłat za postój pojazdów w SPP.

Strefa Płatnego Parkowania Niestrzeżonego w Chrzanowie obejmuje 309 miejsc postojowych, w tym 15 miejsc dla osób niepełnosprawnych.

W ramach bieżącej umowy Wykonawca wyposażył Strefę Płatnego Parkowania Niestrzeżonego w Chrzanowie (SPP) w nowe parkomaty, w ilości 16 szt. W każdym parkomacie można wykupić bilety jednorazowe o dowolnej stawce (minimalnej 1,00 zł), bilety dzienne o stawce 12,00 zł lub pobrać bilet zerowy (w godzinach funkcjonowania strefy od godz. 8.00 do 16.00). W nowych parkomatatach możemy skorzystać z możliwości płacenia kartą płatniczą oprócz standardowych płatności monetami.

Za postój pojazdów w SPP można również płacić za pomocą systemu płatności mobilnych tj. MOBILET, mPAY.

Informacja o Strefie Płatnego Parkowania Niestrzeżonego w Chrzanowie w latach 2017-2018						
Rok	ilość osób korzystających z SPP	ilość biletów pobranych z parkomatów			Zakup przy użyciu karty płatniczej	Zakup przy użyciu płatności mobilnych
		ogółem	o stawce innej niż bilet „zerowy	Bilety zerowe		
2017	ok. 325 000 osób	ok. 318000	ok. 230 000	ok. 88 000	ok. 4 900	ok. 7 000
		szt.	ok. 72%	ok. 27%		
2018	ok. 333 000 osób	ok. 324 800	ok. 207 800	ok. 117 000	ok. 9 700	ok. 8 200
		szt.	ok. 64%	ok. 36%		

Rok 2018 pokazał, iż ilość osób korzystających z nowych możliwości opłat za postój w SPP rośnie. Ilość pobranych biletów zerowych, z ogółu wydanych biletów przez parkomaty, również wzrosła w porównaniu z rokiem poprzednim. Wzrost ten świadczy o tym, iż wprowadzone środki okazały się praktycznymi rozwiązaniami, ułatwiającymi mieszkańcom korzystanie ze Strefy Płatnego Parkowania Niestrzeżonego w Chrzanowie.

Publiczny transport zbiorowy

Gmina Chrzanów, Gmina Trzebinia oraz Gmina Libiąż tworzą związek komunalny pod nazwą Związek Komunalny „Komunikacja Międzygminna” z siedzibą w Chrzanowie.

Zgodnie z art. 7 ust.1 pkt 2 ustawy z dnia 16 grudnia 2010 r. o publicznym transporcie zbiorowym (Dz. U. z 2018 r., poz. 2016 ze zm.) Związek jest organizatorem publicznego transportu zbiorowego na terenie ww. gmin.

Stosownie do przepisów ustawy o publicznym transporcie zbiorowym do zadań Związku jako organizatora publicznego transportu zbiorowego należy planowanie rozwoju transportu, organizowanie publicznego transportu zbiorowego oraz zarządzanie publicznym transportem zbiorowym.

Zgodnie ze statutem Związek wykonuje zadania własne gmin - członków Związku obejmujące ogół spraw dotyczących lokalnego transportu zbiorowego. W szczególności do zadań Związku należy realizowanie zadań publicznych tworzących go gmin w zakresie zapewnienia funkcjonowania pasażerskiej komunikacji zbiorowej na obszarach gmin objętych działaniem Związku, koordynowania rozkładów jazdy linii przebiegających przez obszar gmin - członków Związku oraz efektywnego wykorzystania majątku Związku.

Majątek Związku jest odrębny od majątku gmin - członków Związku i jest samodzielnie przez niego zarządzany. Mienie Związku składa się z:

- 1) majątku przekazanego Związkowi przez Wojewodę w ramach komunalizacji Wojewódzkiego Przedsiębiorstwa Komunikacyjnego,
- 2) majątków przekazanych przez poszczególnych członków Związku,
- 3) majątku nabytego z własnych środków lub w toku działalności Związku,
- 4) z darowizn, zapisów i innych źródeł.

Dochodami Związku są:

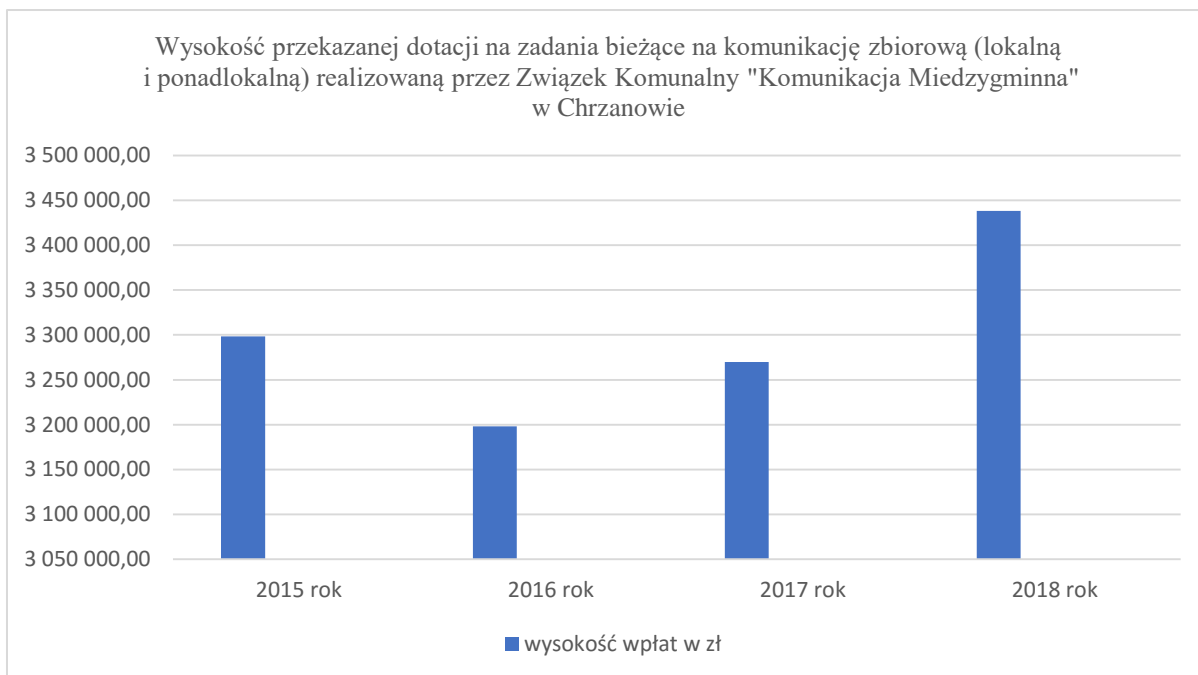
- 1) wpłaty od gmin - członków Związku,
- 2) wpływy z opłat taryfowych za przewozy,
- 3) dochody ze zbytego, bądź też w inny sposób wykorzystywanego majątku Związku i jego jednostek organizacyjnych nie posiadających osobowości prawnej,
- 4) darowizny, zapisy, spadki i dotacje na rzecz Związku,
- 5) inne wpływy.

Dochody Związku są w całości przeznaczone na działalność Związku.

Wielkość wpłat gmin na dany rok budżetowy określa Uchwała Zgromadzenia Związku w sprawie uchwalenia planu finansowego. Jeżeli dochody Związku w danym roku kalendarzowym nie pokryją jego wydatków uzasadnionych usprawiedliwionymi potrzebami, to niedobór zobowiązują się pokryć gminy - członkowie Związku proporcjonalnie do ilości wykonywanych na terenie danej Gminy wozokilometrów.

W 2018 r. Gmina Chrzanów na zadania bieżące na komunikację zbiorową (lokalną i ponadlokalną) realizowaną przez Związek Komunalny „Komunikacja Międzygminna” w Chrzanowie przekazała dotację w wysokości 3 438 000,00 zł.

rok	Wysokość przekazanej dotacji na zadania bieżące na komunikację zbiorową (lokalną i ponadlokalną) realizowaną przez Związek Komunalny „Komunikacja Międzygminna” w Chrzanowie w zł
2015	3 298 400,00
2016	3 198 000,00
2017	3 270 000,00



Roczna szacunkowa liczba przewiezionych pasażerów oscyluje w granicach 5,2 mln pasażerów. Systematycznie przeprowadzane są remonty istniejącej infrastruktury przystankowej oraz jest dokonywany montaż nowych wiat. W 2018 r. przebudowane zostały na dworcu przy ul. Zielonej w Chrzanowie perony, zamontowano na nich wiaty przystankowe zapewniające poprawę komfortu oczekiwania na autobusy. Ponadto w 2018 r. zamontowano 3 sztuki elektronicznych tablic informacji pasażerskiej, na przystankach: Chrzanów Śródmieście, Chrzanów ZUS i Chrzanów Trzebińska.

Średni wiek taboru, obsługującego linie komunikacyjne w 2018 r. to 3 lata.

rok	Średni wiek taboru
2015	7 lat
2016	8 lat
2017	8 lat



Tak znaczne obniżenie w 2018 r. średniego wieku taboru wynika z faktu, że od marca 2018 r. do obsługi linii komunikacyjnych, wprowadzone zostały nowe autobusy zakupione przez operatora Transgór Spółka Akcyjna.

W dniu 31 stycznia 2018 r. operator realizujący przewozy - Transgór Spółka Akcyjna zakończył realizację projektu nr RPMP.04.05.02-12-0346/17 pn. „Zakup niskoemisyjnego taboru do obsługi transportu miejskiego na terenie powiatu chrzanowskiego” w ramach Regionalnego Programu Operacyjnego Województwa Małopolskiego na lata 2014-2020. W wyniku projektu zakupionych zostało 20 nowych autobusów, w tym 2 pojazdy SOLARIS URBINO 8,9 LE (EURO 6), 5 pojazdów SOR BNG 12 (CNG), 11 pojazdów SOLARIS URBINO 12 (CNG), 2 pojazdy SOLARIS URBINO 15 (EURO 6). Z wprowadzonych do obsługi linii nowych autobusów 16 jest zasilanych sprężonym gazem ziemnym CNG.

Nowe autobusy wyposażone są w następujące funkcjonalności poprawiające jakość miejskiego transportu zbiorowego:

- niskopodłogowe z platformami do wsiadania osób niepełnosprawnych,
- klimatyzacja,
- system dynamicznej informacji pasażerskiej wewnątrz autobusu,
- system głosowego zapowiadania przystanków,
- automaty biletowe,
- system monitoringu wizyjnego,
- mobilny internet,
- System Zliczania Pasażerów.

Ochrona środowiska

Założenia Programu Ochrony Środowiska dla Gminy Chrzanów

Program Ochrony Środowiska dla Gminy Chrzanów został sporządzony w oparciu o wytyczne do opracowania wojewódzkich, powiatowych i gminnych programów ochrony środowiska określonych przez Ministerstwo Środowiska. Podstawą opracowania Programu była wielokryterialna analiza stanu wszystkich elementów środowiska oraz ocena tendencji zmian jakości głównych komponentów środowiska na terenie gminy. W wyniku dokonanej oceny zaproponowano szereg działań interwencyjnych niezbędnych dla poprawy stanu poszczególnych elementów środowiska oraz ochrony jego zasobów. Realizacja zaproponowanych zadań i wynikających z nich inwestycji proekologicznych oraz bieżące działania chroniące środowisko mają na celu poprawę warunków życia mieszkańców Gminy Chrzanów poprzez zachowanie lub polepszenie walorów środowiska przyrodniczego. Praktyczne działania konieczne do realizacji polityki ochrony środowiska powinny być realizowane w oparciu o zaproponowane cele priorytetowe oraz wynikające z nich kierunki działań i zadania szczegółowe prowadzące do poprawy jakości środowiska w następujących obszarach interwencji:

- ochrona klimatu i jakości powietrza
- przeciwdziałania zagrożeniom hałasu
- poprawa gospodarowania wodami
- gospodarka wodno-ściekowa
- zasoby geologiczne
- gospodarka odpadami
- ochrona zasobów przyrodniczych.

W ramach analizy potrzeb działań w powyższych obszarach interwencji uwzględniono następujące istotne zagadnienia:

- konieczność adaptacji do zmian klimatu, w tym ograniczenie lokalnych źródeł zanieczyszczenia powietrza,
- konieczność dalszego rozwijania sieci kanalizacyjnej,
- konieczność rewitalizacji terenów zdegradowanych i zdewastowanych,
- konieczność wzmocnienia działań edukacyjnych dla podnoszenia świadomości ekologicznej mieszkańców.

Powyższe zagadnienia zostały uwzględnione w programach i planach szczegółowych (sektorowych).

Zanieczyszczenie powietrza

Na terenie Gminy Chrzanów głównymi źródłami zanieczyszczenia powietrza są następujące rodzaje emisji:

- niska emisja z lokalnych kotłowni, indywidualnych palenisk domowych,
- emisja przemysłowa,
- napływ zanieczyszczeń z aglomeracji sąsiednich,
- emisja komunikacyjna.

Powyższe prowadzi do wniosku, że na terenie Gminy Chrzanów mogą wystąpić zagrożenia zanieczyszczenia powietrza pyłem zawieszonym PM10 oraz Benzo(a)pirenem spowodowane głównie emisją z lokalnych indywidualnych kotłowni opalanych nieekologicznymi paliwami z zastosowaniem urządzeń o niskiej sprawności.

W 2018 r. odnotowano 47 dni z przekroczeniami 24-godzinnego poziomu dopuszczalnego dla pyłu PM10, który wynosi 50 µg/m³ – dane z WIOŚ w Krakowie.

Założenia Planu Gospodarki Niskoemisyjnej Gminy Chrzanów

- Plan Gospodarki Niskoemisyjnej Gminy Chrzanów został opracowany w 2015 roku i przyjęty Uchwałą Rady Miejskiej w Chrzanowie Nr XIV/110/2015 z dnia 12 listopada 2015 r. o przyjęciu do realizacji (wdrażania) Planu Gospodarki Niskoemisyjnej Gminy Chrzanów wraz z załącznikiem Program Ograniczenia Niskiej Emisji w Gminie Chrzanów na lata 2015-2023, a następnie zaktualizowany Uchwałą Nr XXI/171/2016 Rady Miejskiej w Chrzanowie z dnia 28 czerwca 2016 r. W trakcie opracowywania w/w planu sporządzono bazę danych o ilości w roku 2002 i 2013 zużytej energii i emisjach związanych z eksploatacją obiektów budowlanych, środków transportu i urządzeń oświetleniowych, które posłużyły do obliczenia wskaźników efektywności działań przewidzianych do realizacji w w/w dokumentach.

W 2017 r. z Planu Gospodarki Niskoemisyjnej został zmodyfikowany. Modyfikacja Planu Gospodarki Niskoemisyjnej Gminy Chrzanów polegała na dodaniu Planu Zrównoważonej Mobilności Miejskiej na obszarze gminy Chrzanów jako załącznika nr 2 do ww. Planu. Obecnie obowiązujący Planu Gospodarki Niskoemisyjnej Gminy Chrzanów wraz z załącznikiem nr 1 Program Ograniczenia Niskiej Emisji w Gminie Chrzanów na lata 2015-2023 i załącznikiem nr 2 Plan Zrównoważonej Mobilności Miejskiej na obszarze Gminy Chrzanów został przyjęty Uchwałą Nr XXVIII/252/2017 Rady Miejskiej w Chrzanowie z dnia 21 lutego 2017 r.

Plan Gospodarki Niskoemisyjnej dla Gminy Chrzanów ma na celu analizę przedsięwzięć, których wprowadzenie będzie skutkowało zmniejszeniem emisji CO₂ oraz poprawą efektywności wykorzystywania energii elektrycznej. Realizacja tych celów pozwoli na włączenie się gminy w globalną walkę ze zmianami klimatu. Głównym zadaniem strategicznych celów w zakresie redukcji emisji na poziomie gminy jest poprawa jakości życia mieszkańców oraz lepsze wykorzystywanie ograniczonych zasobów.

Wśród szczegółowych celów strategicznych na poziomie gminy możemy wymienić:

- poprawa jakości powietrza atmosferycznego, poprzez redukcję lokalnej emisji CO₂ i gazów cieplarnianych oraz innych zanieczyszczeń powietrza, związanych ze spalaniem paliw na terenie gminy,
- poprawa jakości powietrza atmosferycznego poprzez utrzymanie dróg w sposób ograniczający wtórną emisję zanieczyszczeń poprzez remonty, poprawę stanu nawierzchni dróg i budowę nowych dróg.
- optymalizacja działań związanych z produkcją i wykorzystaniem energii,
- wzrost udziału energii pochodzącej z odnawialnych źródeł energii,
- redukcja zużytej energii finalnej,
- poprawa jakości powietrza, dzięki zmniejszeniu globalnej emisji zanieczyszczeń i gazów cieplarnianych związanej z wykorzystaniem energii elektrycznej produkowanej w krajowym systemie elektroenergetycznym,
- rozwój planowania energetycznego w gminie oraz zapewnienie, bezpieczeństwa dostaw nośników energii na jej terenie,
- zwiększenie znaczenia zarządzania energią i środowiskiem,
- obniżenie zapotrzebowania na energię w poszczególnych sektorach odbiorców energii,
- kreowanie wizerunku Gminy Chrzanów, jako zielonego samorządu, dbającego o jakość środowiska i w sposób odpowiedzialny i racjonalny wykorzystującego energię,

- promocja i zakorzenienie w lokalnej społeczności działań i nawyków wpływających na ograniczenie emisji CO₂ i innych gazów cieplarnianych.

Program Ograniczenia Niskiej Emisji

Celem głównym opracowania Programu Ograniczenia Niskiej Emisji jest zwrócenie uwagi na problem niskiej emisji w gminie Chrzanów, przedstawienie potrzeb i oczekiwań mieszkańców związanych z gospodarką ciepłą oraz propozycja działań zmierzających do poprawy stanu obecnego w tym zakresie.

Program jest odpowiedzią na potrzeby, wynikające z dbałości o środowisko naturalne na poziomie samorządu lokalnego i podejmowanych przez niego inicjatyw.

Znaczna większość budynków indywidualnych objętych Programem wyposażonych jest w instalacje centralnego ogrzewania - kotły węglowe. Zastosowane do ogrzewania kotły są w głównej mierze opalane gorszymi gatunkami węgla, koksu oraz miału. Mieszkańcy wykorzystują różnego rodzaju kotły, które nie spełniają norm ekologicznych, są nieefektywne, co powoduje duże zużycie paliwa i spalanie go w celu energetycznym z wytworzeniem znacznych ilości zanieczyszczeń pyłowo-gazowych m.in. CO, CO₂, SO₂, NO_x, wielopierścieniowe węglowodory aromatyczne (WWA), dioksyny, furany oraz pyły i metale ciężkie. Kominy spalinowe są usytuowane nisko i często są niedrożne, niesprawne, co powoduje niewystarczające doprowadzanie powietrza do komory spalania oraz nieskuteczne odprowadzanie spalin.

Oprócz źródeł zanieczyszczeń przemysłowych i komunikacyjnych znaczącym elementem kształtującym stan powietrza na rozważanym terenie jest tzw. niska emisja z kominów o wysokości poniżej 40 m. Działania z zakresu ograniczania tego rodzaju emisji są od dawna priorytetowymi w realizacji polityki ekologicznej gminy.

Modernizacja istniejących systemów grzewczych wraz z termomodernizacją obiektów spowoduje znaczącą redukcję emisji substancji szkodliwych do powietrza, a wykorzystanie urządzeń opartych na odnawialnej energii pozwoli na osiągnięcie oszczędności paliwa, środowiska a także przyczyni się zwiększenia atrakcyjności gminy.

Harmonogram rzeczowo-finansowy realizacji Programu (obejmujący okres do 2023 roku)

Działanie	Ilość inwestycji do roku 2023	Koszty jednostkowe [zł]	Koszt całkowity [zł]
Podłączenie do sieci ciepłowniczej	50	1 200	60 000
Kocioł gazowy	200	10 000	2 000 000
Kocioł olejowy	100	12 000	1 200 000
nowoczesne urządzenia z podajnikiem automatycznym na biomasę	100	12 000	1 200 000
nowoczesne urządzenia z podajnikiem automatycznym na węgiel o sprawności	50	7 000	350 000

energetycznej większej bądź równej 87% odpowiadające klasie 5 wg normy PN-EN 303-5: 2012,			
Termomodernizacja budynków mieszkalnych	70	40 000	2 800 000
Termomodernizacja budynków użyteczności publicznej	9	PGN	14 110 000
Montaż instalacji OZE	43	15 000	645 000
SUMA	622	-	8 255 000

Plan Zrównoważonej Mobilności Miejskiej na obszarze gminy Chrzanów

Nadrzędnym celem Planu Zrównoważonej Mobilności Miejskiej jest stworzenie w gminie Chrzanów, sprawnego, bezpiecznego i ekonomicznie efektywnego systemu transportowego, który zaspokoi podstawowe potrzeby mieszkańców z jednoczesnym ograniczeniem jego uciążliwości dla środowiska.

Główne cele Planu mobilności miejskiej dla Gminy Chrzanów:

- Cel 1. Utrzymanie i rozwój przepustowości dróg i skrzyżowań w odpowiedzi na wzrastającą liczbę pojazdów.
- Cel 2. Zwiększenie udziału transportu publicznego wśród sposobów przemieszczania się ludzi w obrębie gmin.
- Cel 3. Intensyfikacja wykorzystania transportu rowerowego jako środka do przemieszczania się.
- Cel 4. Dostosowanie liczby miejsc parkingowych do potrzeb.
- Cel 5. Zwiększenie atrakcyjności oraz promocja ruchu pieszego na obszarach miejskich.
- Cel 6. Minimalizacja negatywnych skutków ruchu samochodowego.
- Cel 7. Zwiększenie stopnia akceptacji systemu transportowego ze strony społeczności lokalnej – poczucie bezpieczeństwa.

Realizacja Programu Ograniczenia Niskiej Emisji

Gmina Chrzanów podejmuje działania mające na celu ograniczenie emisji zanieczyszczeń do powietrza poprzez udzielanie dotacji celowych mieszkańcom. Udzielane są dofinansowania m.in. na wymianę niskosprawnych źródeł ogrzewania na kotły nowej generacji, w szczególności na kotły gazowe i kotły węglowe spełniające wymagania ekoprojektu zgodnie z Dyrektywą 2009/125/WE oraz przyłączenie nieruchomości do sieci ciepłowniczej. Ze środków gminnych udzielane jest także dofinansowanie na zakup i montaż urządzeń odnawialnych źródeł energii tj. kolektorów słonecznych, paneli fotowoltaicznych i pomp ciepła.

Dofinansowanie wymiany źródeł zanieczyszczenie powietrza:

Gmina Chrzanów udziela dotacji celowych ze środków budżetu Gminy Chrzanów na finansowanie ochrony środowiska i gospodarki wodnej.

Wysokość dotacji wynosi 30 % kosztów inwestycji, których zakres obejmuje zakup i montaż kotła wraz z wewnętrzną instalacją c.o. i c.w.u. oraz kosztów zakupu i montażu każdego rodzaju urządzenia OZE.

W 2018 r. udzielono:

1) 32 dofinansowania do montażu instalacji odnawialnych źródeł energii.

2018	Pompa ciepła	Ogniwa fotowoltaiczne	Kolektory słoneczne
Miasto	3	20	1
Wieś	2	6	0
Razem	5	26	1

2) 83 dofinansowania do wymiany nieekologicznych kotłów węglowych na:

2018	Kocioł gazowy	Kocioł na paliwo stałe V klasy spełniający wymagania ekoprojektu	Kocioł elektryczny	Podłączenie do miejskiej sieci ciepłowniczej
Miasto	31	10	0	8
Wieś	22	11	1	0
Razem	53	21	1	8

Realizacja Uchwały antysmogowej

Zgodnie z uchwałą Nr XXXII/452/2017 Sejmiku Województwa Małopolskiego z dnia 23 stycznia 2017 r. w sprawie wprowadzenia na obszarze województwa małopolskiego ograniczeń i zakazów w zakresie eksploatacji instalacji, w których następuje spalanie paliw od 1 lipca 2017 roku wprowadza się ograniczenia i zakazy w zakresie ich eksploatacji instalacji, w których następuje spalanie paliw tj:

- nie jest możliwa eksploatacja nowego kotła na węgiel lub drewno lub kominka na drewno o parametrach emisji gorszych niż wyznaczone w unijnych rozporządzeniach w sprawie ekoprojektu. Od 1 lipca 2017 r. w przypadku kotła na paliwo stałe można zamontować tylko kocioł V klasy spełniający wymagania ekoprojektu.
- do końca 2022 roku konieczna będzie wymiana kotłów na węgiel lub drewno, które nie spełniają żadnych norm emisyjnych.
- do końca 2026 roku trzeba będzie wymienić kotły, które obecnie spełniają chociaż podstawowe wymagania emisyjne, czyli posiadają klasę 3 lub klasę 4 według normy PN-EN 303-5:2012.
- kotły spełniające wymagania klasy 5 według normy PN-EN 303-5:2012, które są już eksploatowane lub zostaną zainstalowane do końca czerwca 2017 roku będą mogły być użytkowane do końca swojej żywotności.

Ponadto od 1 lipca 2017 roku na podstawie w/w uchwały w całej Małopolsce obowiązuje zakaz stosowania mułów i flotów węglowych oraz drewna i biomasy o wilgotności powyżej 20%. Wprowadzono także obowiązek doposażenia kominków w urządzenia redukujące emisję.

Od stycznia 2018 r. upoważnieni przez Burmistrza Miasta Chrzanowa pracownicy Urzędu Miejskiego w Chrzanowie przeprowadzają kontrole realizacji przez mieszkańców obowiązków

wynikających z uchwały XXXII/452/2017 Sejmiku Województwa Małopolskiego z dnia 23 stycznia 2017 r. w sprawie wprowadzenia na obszarze województwa małopolskiego ograniczeń i zakazów w zakresie eksploatacji instalacji, w których następuje spalanie paliw oraz kontrole palenisk domowych w zakresie przeciwdziałania nielegalnemu spalaniu odpadów.

Kontrole prowadzone są w godzinach pracy urzędu, a w ramach współpracy z Komendą Powiatową Policji w Chrzanowie w 2018 r. wykonywane były z udziałem policji również w godzinach popołudniowych. Kontrole przeprowadzane są losowo na terenie całej gminy, a także interwencyjnie na podstawie zgłoszeń otrzymywanych przez mieszkańców.

Na terenie gminy Chrzanów Komenda Powiatowa Policji w Chrzanowie odnotowała 29 interwencji związanych ze spalaniem odpadów i pozostałości roślinnych, w tym 8 interwencji zostało zakończonych pouczeniem. Ponadto w 2018 r. i w 2019 r. policjanci KPP w Chrzanowie uczestniczyli we wspólnych kontrolach domów prywatnych w zakresie spalania odpadów w piecach grzewczych wspólnie z pracownikami Urzędu Miejskiego w Chrzanowie.

W 2018 r. Pracownicy Urzędu Miejskiego w Chrzanowie przeprowadzili 220 kontroli w zakresie przestrzegania zakazu spalania odpadów i w zakresie przestrzegania uchwały Sejmiku w zakresie wymagań i dla jakości paliw i ograniczania powstawania nowych emisji w czasie kontroli stwierdzono 1 nieprawidłowość dot. spalania odpadów. Sprawę przekazano na policję.

W ramach kontroli sprawdzany jest rodzaj ogrzewania budynku, klasa kotła na paliwo stałe, rodzaj stosowanego paliwa. Pracownicy dokonują w czasie kontroli wizualnej analizy zawartości paleniska na węgiel. Mieszkańcy są informowani i pouczeni o zakazach spalania odpadów i otrzymują pisemną informację o postanowieniach Uchwały antyśmogowej w zakresie terminów wymiany urządzeń grzewczych. Ponadto mieszkańcy informowani są o możliwości uzyskania dofinansowania na zmianę sposobu ogrzewania.

Dofinansowanie do odnawialnych źródeł energii.

Gmina Chrzanów wraz z 9 gminami realizuje projekt pn.: „Montaż instalacji odnawialnych źródeł energii na terenie Gmin: Nowy Targ, Miasta Nowy Targ, Czorsztyn, Łapsze Niżne, Brzesko, Alwernia, Babice, Chrzanów, Libiąż oraz Trzebinia” w ramach Regionalnego Programu Operacyjnego Województwa Małopolskiego na lata 2014-2020, Oś Priorytetowa 4 Regionalna polityka energetyczna, Działanie 4.1 Zwiększenie wykorzystania odnawialnych źródeł energii, Poddziałanie 4.1.1 Rozwój infrastruktury produkcji energii ze źródeł odnawialnych, z Europejskiego Funduszu Rozwoju Regionalnego.

Przedmiotem projektu jest montaż odnawialnych źródeł energii w gospodarstwach domowych na terenie powiatu chrzanowskiego, brzeskiego oraz nowotarskiego. Projekt jest realizowany w Partnerstwie 10 Gmin: Nowy Targ, Miasta Nowy Targ, Czorsztyn, Łapsze Niżne, Brzesko, Alwernia, Babice, Chrzanów, Libiąż oraz Trzebinia. W ramach projektu zainstalowane zostaną kolektory słoneczne, panele fotowoltaiczne, powietrzne pompy ciepła do c.w.u. oraz ekologiczne kotły na biomasę. Łączna moc zainstalowana z odnawialnych źródeł energii osiągnięta w wyniku realizacji projektu wynosi: 15,98 MW.

Okres realizacji projektu: od 01.06.2018-31.12.2020

Planowane rezultaty:

- Produkcja energii elektrycznej z nowo wybudowanych instalacji wykorzystujących OZE: 4053,07MWh/rok

- Produkcja energii cieplnej z nowo wybudowanych instalacji wykorzystujących OZE: 12 278,9 MWh/rok
- Szacowany roczny spadek emisji gazów cieplarnianych: 8005,51 [tony równoważnika CO₂] (CI 34) rok.

W ramach projektu zostanie zainstalowanych 3560 szt. mikro instalacji odnawialnych źródeł energii:

1175 szt. jednostek wytwarzania energii elektrycznej z OZE

2385 szt. jednostek wytwarzania energii cieplnej z OZE

Wartość projektu ogółem: 52 678 506,37 zł

Wydatki kwalifikowane: 48 092 932,00 zł

Dofinansowanie ze środków EFRR: 28 855 759,18 zł

Gmina Chrzanów w swoim zakresie przewiduje montaż:

- 15 szt. kolektorów słonecznych o łącznej mocy zainstalowanej 0,12 MW
- 19 szt. powietrznych pomp ciepła o łącznej mocy zainstalowanej 0,06 MW
- 64 szt. instalacji fotowoltaicznych o łącznej mocy zainstalowanej 0,24 MW
- 5 szt. kotłów na biomasę o łącznej mocy zainstalowanej 0,09 MW

Utrzymanie zieleni:

W 2018 roku w ramach utrzymania zieleni prowadzone są sprawy związane z utrzymaniem zieleni wysokiej i niskiej, usuwaniem i sadzeniem drzew i krzewów na terenach zieleni gminnej i w parkach.

W 2018 roku na terenie Gminy Chrzanów nasadzono 259 krzewów i 761 drzew w tym:

- na terenach gminnych nasadzono 224 krzewy i 467 drzew. Do nasadzeń stosuje się min. drzewa o właściwościach fitoremediacyjnych absorbujących PM₁₀, NO_x i ozon, CO₂.
- na terenach stanowiących własność prywatną, spółdzielczą, nasadzono 34 krzewy i 294 drzewa.

W skład zieleni, która jest utrzymywana wchodzi:

- dwa parki: Miejski i na osiedlu Kościelec,
- zieleń osiedlowa,
- skwery,
- place zabaw,
- zieleń w pasach drogowych
- cmentarz.

Gospodarka leśna

Zrównoważoną gospodarkę leśną w lasach gminnych prowadzi się według uproszczonego planu urządzenia lasu (UPUL), który opracowywany jest na okres 10 lat i zawiera podstawowe zadania dotyczące gospodarki leśnej.

Powierzchnia lasów gminnych objęta Uproszczonym Planem Urządzenia Lasu (UPUL) na lata 1.01.2009 r – 31.12.2018 r. wynosiła 130,76 ha.

Działki leśne w UPUL pogrupowane są na oddziały leśne. W każdym oddziale leśnym określony jest typ lasu, rodzaju zadrzewienia, jego wiek, jak również zadania gospodarcze do wykonania, w tym nasadzenia, trzebieże, rębnie, melioracje wraz z określeniem ilości i powierzchni zadania gospodarczego oraz ilością miąższości do pozyskania (ilość drewna do wycięcia).

Wysoki poziom miąższu drzewnego do pozyskania na niektórych oddziałach wynika z zagęszczenia drzew w lesie, których gęste korony uniemożliwiają powstanie nalotu (drzewka

pochodzące z samosiewu) będące pierwszą fazą rozwoju drzewostanu stanowiącego następne pokolenie drzew gatunków lasotwórczych oraz wzrostu podrostu (młode pokolenie drzew). Nalot powstaje w wyniku samosiewu bądź podsadzenia sadzonek. Istotnym jest więc zapewnienie dostatecznej ilości miejsca i światła jakie dociera do najniższych partii lasu w celu zapewnienia trwałości jego istnienia dla przyszłych pokoleń.

Wycinka drzew w gminie Chrzanów realizowana jest poprzez pozyskanie bezpośrednio przez nabywcę (tzw. „samowyrób”) tzn. przez osoby które zgłoszą chęć zakupu drewna, które sami wytną. Osoby, które chcą zakupić drewno z lasów gminnych zgłaszają powyższe pisemnie. Drzewa do wycinki wyznaczane są przez inspektora nadzoru, z którym gmina Chrzanów zawarła stosowną umowę (wykształcenie w kierunku leśnym), który wszystkie zadania gospodarcze, w tym wycinki uzgadnia z danym leśniczym. Podstawą do wyznaczenia drzew |do wycinki i ich ilość jest Uproszczony Plan Urządzenia Lasu. Drewno po wycince odbiera i cechuje leśniczy danego rewiru leśnego, wystawia świadectwo legalności drewna, i który również nadzoruje czy powyższe realizowane jest zgodnie z zapisami UPUL.

Oświata

Stan organizacji placówek oświatowych Gminy Chrzanów

Lp.	Nazwa szkoły podstawowej	Adres siedziby oraz adresy innych lokalizacji prowadzenia zajęć dydaktycznych, wychowawczych i opiekuńczych
1.	Szkoła Podstawowa Nr 1 z Oddziałami Integracyjnymi im. Adama Mickiewicza w Chrzanowie	Adres siedziby: 32-500 Chrzanów ul. Marcina Borelowskiego 1 Inna lokalizacja prowadzenia zajęć: 32-500 Chrzanów, ul. Zielona 15
2.	Szkoła Podstawowa Nr 3 im. Królowej Jadwigi w Chrzanowie	Adres siedziby: 32-500 Chrzanów Aleja Henryka 43
3.	Szkoła Podstawowa Nr 5 im. ks. Michała Potaczały w Chrzanowie	Adres siedziby: 32-500 Chrzanów ul. Fabryczna 23a
4.	Szkoła Podstawowa Nr 6 im. Jana Pawła II w Chrzanowie	Adres siedziby: 32-500 Chrzanów ul. Dworska 5
5.	Szkoła Podstawowa Nr 8 z Oddziałami Integracyjnymi im. Szarych Szeregów w Chrzanowie	Adres siedziby: 32-500 Chrzanów ul. Pogorska 8c
6.	Szkoła Podstawowa Nr 10 im. Armii Krajowej w Chrzanowie	Adres siedziby: 32-500 Chrzanów ul. Kardynała Wyszyńskiego 19
7.	Szkoła Podstawowa im. Mikołaja Kopernika w Balinie	Adres siedziby: 32-500 Chrzanów, Balin ul. Jaworznicka 139
8.	Szkoła Podstawowa im. Króla Władysława Jagiełły w Luszowicach	Adres siedziby: 32-500 Chrzanów, Luszowice ul. Stanisława Przybyszewskiego 6
9.	Szkoła Podstawowa im. Wojska Polskiego w Płazie	Adres siedziby: 32-552 Płaza ul. Wiosny Ludów 2

L.p.	Nazwa przedszkola	Adres przedszkola
1.	Przedszkole Samorządowe Nr 1 w Chrzanowie	ul. Śląska 74 b 32-500 Chrzanów
2.	Przedszkole Samorządowe Nr 2 w Chrzanowie	ul. Dworska 2 32-500 Chrzanów
3.	Przedszkole Samorządowe Nr 4 w Chrzanowie	ul. Kardynała Wyszyńskiego 5 32-500 Chrzanów
4.	Przedszkole Samorządowe Nr 5 w Chrzanowie	ul. Kościuszki 27 32-500 Chrzanów
5.	Przedszkole Samorządowe Nr 7 w Chrzanowie	ul. Grzybowa 1 32-500 Chrzanów
6.	Przedszkole Samorządowe Nr 8 w Chrzanowie	ul. Kościuszki 10 32-500 Chrzanów

7.	Przedszkole Samorządowe Nr 9 im. Jana Brzechwy w Chrzanowie	ul. Brzezina 14 32-500 Chrzanów
8.	Przedszkole Samorządowe Nr 10 z Oddziałami Integracyjnymi w Chrzanowie	ul. Władysława Sikorskiego 6 32-500 Chrzanów
9.	Przedszkole Samorządowe Nr 11 z Oddziałem Specjalnym w Chrzanowie	ul. Fabryczna 25 32-500 Chrzanów
10.	Przedszkole Samorządowe im. św. Franciszka-patrona ekologów w Balinie	ul. Komisji Edukacji Narodowej 7 Balin, 32-500 Chrzanów
11.	Przedszkole Samorządowe w Płazie	ul. Wiosny Ludów 16 a 32-552 Płaza

L.p.	Nazwa szkoły podstawowej – oddział przedszkolny	Adres szkoły
1.	Oddziały przedszkolne w Szkole Podstawowej Nr 3 im. Królowej Jadwigi w Chrzanowie	Aleja Henryka 43 32-500 Chrzanów
2.	Oddziały przedszkolne w Szkole Podstawowej Nr 8 z Oddziałami Integracyjnymi im. Szarych Szeregów w Chrzanowie	ul. Pogorska 8 c 32-500 Chrzanów
3.	Oddział przedszkolny w Szkole Podstawowej im. Mikołaja Kopernika w Balinie	ul. Jaworznicka 139 Balin, 32-500 Chrzanów
4.	Oddziały przedszkolne w Szkole Podstawowej im. Króla Władysława Jagiełły w Luszowicach	ul. Stanisława Przybyszewskiego 6 Luszowice, 32-500 Chrzanów

W roku szkolnym 2018 Gmina Chrzanów prowadziła:

- 11 przedszkoli, w tym przedszkole z oddziałami integracyjnymi (PS Nr 10) i przedszkole z oddziałem specjalnym (PS Nr 11), oraz 11 oddziałów przedszkolnych zlokalizowanych w 4 szkołach podstawowych (SP3,SP8,SPL,SPB);
- 9 szkół podstawowych, w tym 4 szkoły samodzielne (SP5,SP6,SPL,SPB) i 5 szkół, w których funkcjonowały klasy gimnazjalne (SP1,SP3,SP8,SP10,SPPL).

Obsługę finansową szkół i przedszkoli zapewnia Zespół Ekonomiczno – Administracyjny Szkół i Przedszkoli w Chrzanowie.

Wychowanie przedszkolne

Od 1 września 2017 r. dzieci w wieku 3-6 lat mają prawo do korzystania z wychowania przedszkolnego w przedszkolu lub innej formie wychowania przedszkolnego. Oznacza to, że organ prowadzący musi zapewnić miejsce w przedszkolu albo innej formie wychowania przedszkolnego dla każdego dziecka od 3. roku życia, którego rodzice złożą wniosek o przyjęcie dziecka do przedszkola. W celu zapewnienia możliwości korzystania z wychowania przedszkolnego wszystkim dzieciom mającym obowiązek rocznego przygotowania przedszkolnego oraz prawo do korzystania z wychowania przedszkolnego Gmina Chrzanów w roku 2018 oferowała 1.328 miejsc wychowania przedszkolnego, z tego 1.058 w przedszkolach i 270 w oddziałach przedszkolnych, dla których jest organem prowadzącym. W Gminie Chrzanów od kilku lat obserwuje się tendencję upowszechniania wychowania przedszkolnego. Z roku na rok, coraz większa liczba dzieci 3 – letnich ubiega się o przyjęcie do przedszkoli.

Nauczanie indywidualne, rewalidacja indywidualna, klasy integracyjne i logopedia w szkołach podstawowych

Przepisy wprowadzone od 1 września 2017 r. precyzują, że zajęcia indywidualnego nauczania są prowadzone przez nauczyciela lub nauczycieli w indywidualnym i bezpośrednim kontakcie z uczniem, w miejscu pobytu ucznia, w szczególności w domu rodzinnym. Indywidualne nauczanie jest formą kształcenia przeznaczoną tylko dla uczniów chorych, którym stan zdrowia czasowo uniemożliwia chodzenie do szkoły. Chodzi o uczniów, którzy są po wypadkach, z urazami, z ciężkimi chorobami, np. nowotworowymi. To do tych uczniów kierowane są przepisy, które gwarantują im możliwości realizacji obowiązku szkolnego w czasie, kiedy nie mogą uczęszczać do szkoły i dlatego realizują zajęcia edukacyjne w domu. Uczeń wraca do szkoły, jeśli jego stan zdrowia poprawi się. Jeżeli uczeń uzyskał orzeczenie o potrzebie nauczania indywidualnego po 1 września 2017 r., to nauczanie indywidualne nie może odbywać się na terenie szkoły. Natomiast uczeń nim objęty w celu zapewnienia pełnego osobowego rozwoju oraz jego integracji ze środowiskiem szkolnym może uczestniczyć w życiu szkoły, zwłaszcza w imprezach i uroczystościach, zajęciach rozwijających zainteresowania oraz w wybranych zajęciach edukacyjnych.

Rok szkolny nie pokrywa się z rokiem budżetowym, dlatego część poniższych danych z zakresu edukacji prezentowane są w odniesieniu do roku szkolnego 2017/2018, który trwał do 31.08.2018 r.

W roku szkolnym 2017/2018 w gminnych szkołach podstawowych 37 uczniów było objętych zajęciami nauczania indywidualnego. Na realizację tego zadania gmina przyznała 326 godzin zajęć. Rewalidacją indywidualną objęto 119 uczniów, którzy zrealizowali 238 godzin zajęć. Na zajęcia logopedyczne, zarówno indywidualne, jak i grupowe przyznano 62 godziny. Łącznie w roku szkolnym 2017/2018 liczba godzin zajęć dodatkowych w szkołach wyniosła 626.

Organizacja szkół podstawowych obejmuje również działania na rzecz uczniów niepełnosprawnych. W Gminie Chrzanów nadal wzrasta liczba dzieci ze specjalnymi potrzebami edukacyjnymi. Zgodnie z przepisami oświatowymi w placówkach szkolnych mogą działać tzw. oddziały integracyjne. Wychowanie i nauczanie integracyjne jest ofertą edukacyjną dla dzieci z różnymi rodzajami oraz stopniami niepełnosprawności. Zgodnie z zasadami reformy edukacji jest to system edukacyjny dla wszystkich uczniów niezależnie od stopnia niepełnosprawności. Dotyczy to uczniów w normie intelektualnej, z niepełnosprawnością ruchową, niewidomych, słabosłyszących, jak również z upośledzeniem umysłowym. Integracja jest procesem wymagający zaangażowania wielu podmiotów, a w szczególności: rówieśników, rodziców, dyrektorów szkół, nauczycieli oraz administracji oświatowej i samorządowej, a także specjalistów. Odpowiedzialne przyjęcie dzieci niepełnosprawnych do kształcenia integracyjnego związane jest ze zmianami programowo-organizacyjnymi w szkole, do której przyjęto te dzieci. W myśl ustawy, konieczne jest dostosowanie treści, metod i organizacji nauczania w oddziałach integracyjnych do potrzeb i możliwości uczniów niepełnosprawnych, a także udzielenie im pomocy psychologiczno-pedagogicznej w różnych formach. W klasie integracyjnej pracuje dwóch nauczycieli. Jeden jest nauczycielem wiodącym, drugi wspomagającym.

Klasy integracyjne w Gminie Chrzanów zorganizowane są w dwóch szkołach: w Szkole Podstawowej Nr 1 z Oddziałami Integracyjnymi im. Adama Mickiewicza w Chrzanowie oraz w Szkole Podstawowej Nr 8 z Oddziałami Integracyjnymi im. Szarych Szeregów w Chrzanowie.

W roku szkolnym 2017/2018 do 22 oddziałów klas integracyjnych uczęszczało 402 uczniów. W związku z tym Gmina przyznała łącznie 504 godziny zajęć dla nauczycieli wspomagających oraz na dodatkowe zajęcia w oddziałach wynikające z podziału a grupy.

Klasy sportowe i klasy mistrzostwa sportowego

Zadaniem oddziału sportowego jest stworzenie uczniom optymalnych warunków, umożliwiających godzenie zajęć sportowych z realizacją innych zajęć dydaktycznych. W oddziałach sportowych prowadzone są zajęcia sportowe obejmujące szkolenie sportowe w jednym lub kilku sportach, w co najmniej trzech kolejnych klasach szkoły podstawowej dla co najmniej 20 uczniów w oddziale w pierwszym roku szkolenia.

W oddziale mistrzostwa sportowego są prowadzone zajęcia sportowe obejmujące szkolenie sportowe w jednym lub kilku sportach, w co najmniej trzech kolejnych klasach szkoły danego typu. Liczba uczniów w oddziale mistrzostwa sportowego jest uzależniona od możliwości zebrania uczniów o zbliżonym poziomie sportowym. W oddziale mistrzostwa sportowego minimalny wymiar godzin zajęć sportowych to 16 (w tym godz. wf).

W roku szkolnym 2017/2018 klasy sportowe funkcjonowały w dwóch szkołach: w Szkole Podstawowej Nr 1 z Oddziałami Integracyjnymi im. Adama Mickiewicza w Chrzanowie w zakresie piłki ręcznej chłopców i piłki siatkowej dziewcząt oraz w Szkole Podstawowej Nr 8 z Oddziałami Integracyjnymi im. Szarych Szeregów w Chrzanowie w zakresie pływania i szachów, natomiast dodatkowo w Szkole Podstawowej Nr 8 z Oddziałami Integracyjnymi im. Szarych Szeregów w Chrzanowie uruchomione zostały dwie klasy mistrzostwa sportowego prowadzące szkolenie sportowe również w zakresie pływania i szachów.

Łącznie w 13 oddziałach klas sportowych i klas mistrzostwa sportowego w roku szkolnym 2017/2018 w Gminie Chrzanów szkoleniem sportowym objętych było 326 uczniów, dla których przyznano łącznie 212 dodatkowych godzin zajęć wychowania fizycznego.

Zajęcia logopedyczne w przedszkolach

Zajęcia logopedyczne organizowane są we wszystkich przedszkolach. W roku szkolnym 2017/2018 opieką logopedyczną objętych było łącznie 253 dzieci, co stanowi ponad 24% dzieci uczęszczających do przedszkoli.

Nauka języka obcego w przedszkolach i oddziałach przedszkolnych w szkołach podstawowych

Od 1 września 2017 r. tj. od roku szkolnego 2017/2018 w ramach realizacji podstawy programowej wychowania przedszkolnego w zakresie przygotowania dzieci do posługiwania się językiem obcym nowożytnym, nauka języka obcego jest prowadzona bezpłatnie dla wszystkich dzieci uczęszczających do przedszkoli i oddziałów przedszkolnych w szkołach podstawowych.

Wczesne wspomaganie rozwoju dziecka w roku szkolnym 2017/2018

Wczesne wspomaganie rozwoju dziecka dla dzieci niepełnosprawnych wieku od 3-6 lat, zamieszkałych na terenie Gminy prowadzono:

w Przedszkolu Samorządowym Nr 10 z Oddziałami Integracyjnymi w Chrzanowie, w Przedszkolu Samorządowym Nr 11 z Oddziałem Specjalnym w Chrzanowie, w Szkole Podstawowej Nr 8 z Oddziałami Integracyjnymi im. Szarych Szeregów w Chrzanowie gdzie wczesnym wspomaganie objęto 32 dzieci. Na realizację zajęć przyznano łącznie 60 godz. tygodniowo, w tym:

- 16 godz. zajęć logopedy,
- 10 godz. zajęć psychologicznych,
- 14,5 godz. rehabilitacji ruchowej
- 7 godz. zajęć z oligofrenopedagogiem,
- 2 godz. zajęć z tyflopodagogiem,
- 10,5 godz. zajęć z pedagogiem,

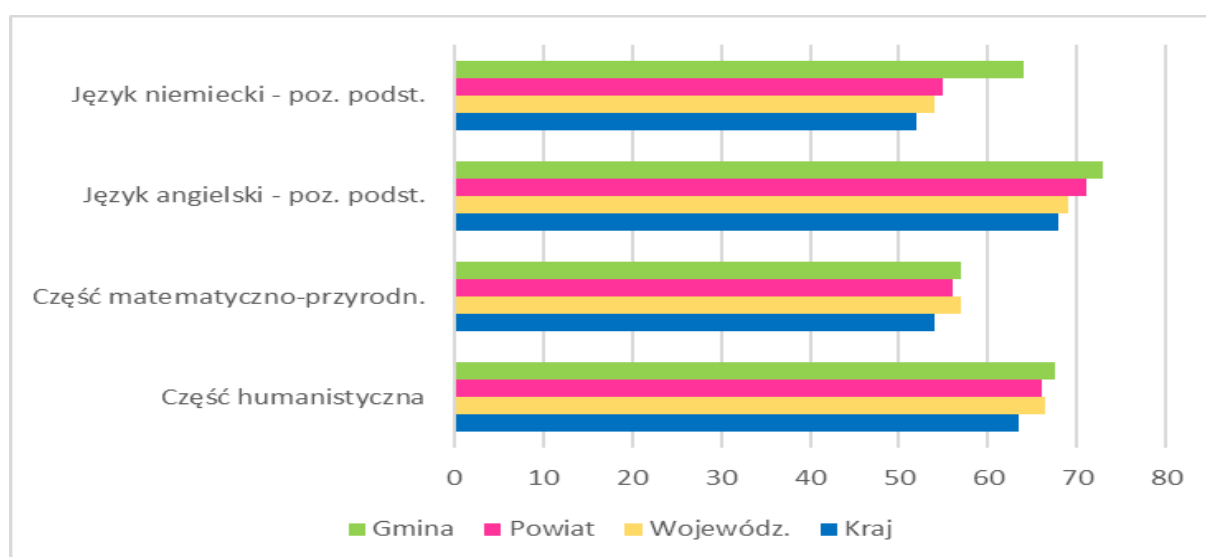
Wyniki egzaminów zewnętrznych - egzamin gimnazjalny 2017/2018

Egzamin gimnazjalny przeprowadzany jest w trzeciej klasie gimnazjum. Jest powszechny i obowiązkowy, co oznacza, że musi przystąpić do niego każdy uczeń kończący szkołę. Przystąpienie do egzaminu jest jednym z warunków jej ukończenia. Jeśli uczeń nie przystąpi do egzaminu gimnazjalnego w danym roku, musi powtórzyć ostatnią klasę gimnazjum i przystąpić do niego w roku następnym. Liczba punktów uzyskana na egzaminie gimnazjalnym nie ma wpływu na ukończenie szkoły. Wynik egzaminu gimnazjalnego jest jednak brany pod uwagę przez szkoły ponadgimnazjalnej przy rekrutacji do tych szkół. w procentach

Zestawienie opracowane w oparciu o wyniki opublikowane w dniu 29.06.2018 r. na stronie internetowej Okręgowej Komisji Egzaminacyjnej w Krakowie.

Wynik dla Gminy Chrzanów obliczono z pominięciem wyniku Gimnazjum Viribus Unitis – szkoła prowadzona przez fundację.

Średni wynik procentowy trzech części egzaminu gimnazjalnego w roku szkolnym 2017/2018 (w procentach)



Awans zawodowy nauczycieli

W okresie sprawozdawczym postępowanie egzaminacyjne na stopień nauczyciela mianowanego, zgodnie z zapisem art. 9g ust. 6 ustawy Karta Nauczyciela przeprowadzały Komisje Egzaminacyjne powołane przez Burmistrza Miasta Chrzanowa dla 6 nauczycieli. W skład każdej z komisji wchodziło dwóch ekspertów z listy Ministra Edukacji Narodowej.

W roku 2018 w wyniku postępowania egzaminacyjnego stopień awansu zawodowego nauczyciela mianowanego uzyskało 6 nauczycieli:

- 3 nauczycieli przedszkoli,
- 3 nauczycieli szkół podstawowych.

Stopień nauczyciela dyplomowanego (postępowania kwalifikacyjne prowadzone są przez Kuratorium Oświaty w Krakowie) również uzyskało 6 nauczycieli:

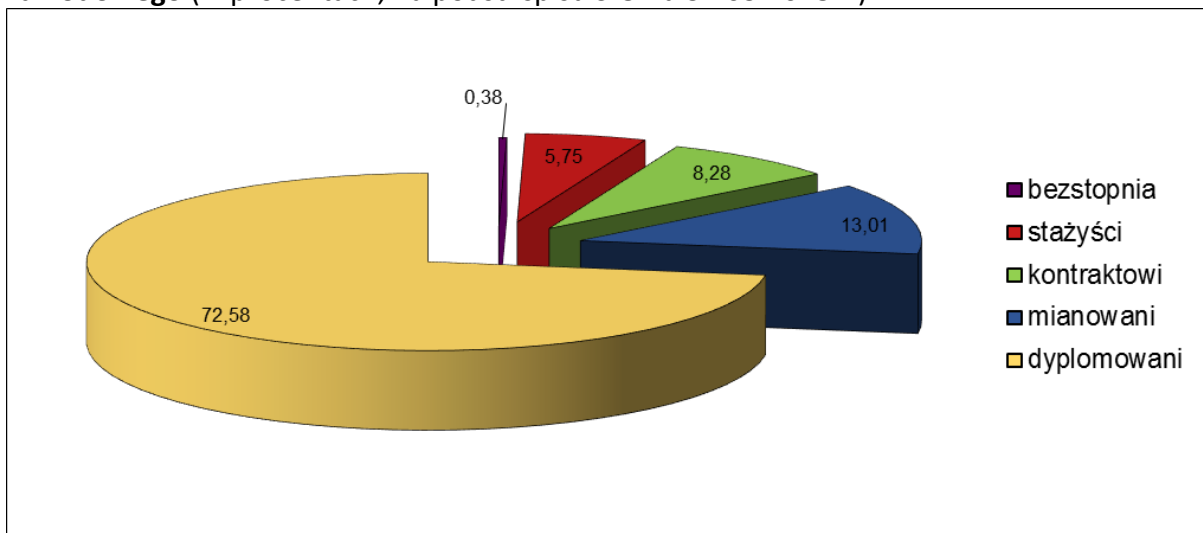
- 3 nauczycieli przedszkoli,
- 3 nauczycieli szkół podstawowych.

Natomiast stopień nauczyciela kontraktowego uzyskało 16 nauczycieli, w tym:

- 4 nauczycieli w przedszkolach,
- 12 nauczycieli szkół podstawowych.

Ważnym warunkiem funkcjonowania oświaty są kwalifikacje kadry pedagogicznej. Status zawodowy nauczycieli i ich wykształcenie mają też znaczący wpływ na wielkość środków finansowych w budżecie oświatowym. Zdecydowana większość nauczycieli i pedagogów szkół posiada pełne kwalifikacje, wielu cały czas doskonali się na różnego rodzaju studiach podyplomowych i kursach.

Struktura zatrudnienia nauczycieli w Gminie Chrzanów w roku 2018 wg stopnia awansu zawodowego (w procentach, na podst. spisu SIO na 31.03.2018 r.)



Istniejąca struktura w zakresie stopni awansu zawodowego, jak również posiadanego przez nauczycieli wykształcenia jest jednym z ważniejszych elementów, jaki determinował poziom wydatków Gminy Chrzanów na wynagrodzenia nauczycieli zatrudnionych w chrzanowskich szkołach i przedszkolach.

W roku szkolnym 2017 /2018 łączna liczba etatów nauczycielskich w Gminie Chrzanów wg spisu SIO na 31.03.2018 r. wynosiła 450,81, w tym 427 etatów nauczycieli pełnozatrudnionych i 23,81 etatów nauczycieli niepełnozatrudnionych.

Doskonalenie zawodowe nauczycieli i dofinansowanie do opłat za kształcenie nauczycieli

O dofinansowanie do opłat za kształcenie nauczycieli pobieranych przez szkoły wyższe i zakłady kształcenia nauczycieli w roku szkolnym 2017/2018 w semestrze zimowym ubiegało się 27 nauczycieli, w tym:

- z przedszkoli 6 nauczycieli
- ze szkół 21 nauczycieli

Wszystkie wnioski dotyczyły dofinansowania do studiów podyplomowych.

Łącznie przyznano i wypłacono dofinansowanie 25 nauczycielom w wysokości 26 618 zł.

Średnia dopłata dla nauczyciela wyniosła 1 064,72 zł.

W semestrze letnim o dofinansowanie ubiegało się 25 nauczycieli, w tym:

- z przedszkoli 6 nauczycieli
- ze szkół 19 nauczycieli

Wszystkie wnioski dotyczyły dofinansowania do studiów podyplomowych.

Łącznie przyznano i wypłacono dofinansowanie 24 nauczycielom na kwotę 23 558 zł.

Średnia dopłata dla nauczyciela wyniosła 981,58 zł.

W roku 2018 wypłacono dofinansowanie do opłat za kształcenie nauczycieli na łączną kwotę 50 176 zł.

Program Stypendialny Gminy Chrzanów

Uchwałą Nr XXXII/296/2017 Rady Miejskiej w Chrzanowie z dnia 4 lipca 2017 r. przyjęto "Programu Stypendialny Gminy Chrzanów", wspierający wybitnie uzdolnionych uczniów zamieszkałych na terenie Gminy Chrzanów i uczęszczających do szkół na terenie Gminy Chrzanów. Stypendium może być przyznane uczniom, którzy spełnili określone w "Programie" kryteria będąc uczniami klas IV-VIII szkoły podstawowej lub gimnazjum. Jako formy realizacji Programu ustanowiono stypendia o nazwie: „Stypendium Gminy Chrzanów za wybitne osiągnięcia w nauce” oraz „Stypendium Gminy Chrzanów za wybitne osiągnięcia artystyczne”.

Celem programu jest:

- 1) promowanie uczniów wybitnie uzdolnionych poprzez wspieranie ich i prowadzenie działań na rzecz podnoszenia wyników w nauce,
- 2) zachęcanie uczniów do reprezentowania i promocji Gminy Chrzanów w konkursach i olimpiadach,
- 3) doprowadzenie do wzrostu aspiracji edukacyjnych i aktywności uczniów, a także poczucia własnej wartości w społeczności szkolnej i lokalnej,
- 4) wsparcie finansowe uczniów wybitnie uzdolnionych,
- 5) promowanie szkół prowadzonych przez Gminę Chrzanów.

W roku 2018 przyznano i wypłacono 12 Stypendiów Gminy Chrzanów na łączną kwotę 25.000,- zł, w tym:

- 10 stypendiów za wyniki w nauce
- 2 stypendia za osiągnięcia artystyczne.

Dofinansowanie kosztów kształcenia młodocianych pracowników

Zgodnie art. 122 ustawy z dnia 14 grudnia 2016 roku - Prawo oświatowe, pracodawcom, którzy zawarli z młodocianymi pracownikami umowę o pracę w celu przygotowania zawodowego, przysługuje dofinansowanie kosztów kształcenia jeżeli:

- pracodawca lub osoba prowadząca zakład w imieniu pracodawcy albo osoba zatrudniona u pracodawcy posiada kwalifikacje wymagane do prowadzenia przygotowania zawodowego młodocianych, określone w przepisach w sprawie przygotowania zawodowego młodocianych;
- młodociany pracownik ukończył naukę zawodu lub przyuczenie do wykonywania określonej pracy i zdał egzamin, zgodnie z przepisami.

Wysokość kwoty dofinansowania kosztów kształcenia jednego pracownika młodocianego wynosi:

- 1) w przypadku nauki zawodu - do 8.081 zł przy okresie kształcenia wynoszącym 36 miesięcy, jeżeli okres kształcenia jest krótszy niż 36 miesięcy, kwotę dofinansowania wypłaca się w wysokości proporcjonalnej do okresu kształcenia;
- 2) w przypadku przyuczenia do wykonywania określonej pracy - do 254 zł za każdy pełny miesiąc kształcenia.

Dofinansowanie kosztów kształcenia młodocianych pracowników jest formą pomocy de minimis udzielaną jest zgodnie z warunkami określonymi w rozporządzeniu Komisji (WE) nr 1407/2013 z dnia 18 grudnia 2013 r. w sprawie stosowania art. 107 i 108 Traktatu o funkcjonowaniu Unii Europejskiej do pomocy de minimis (Dz. Urz. UE L 352 z 24.12.2013 r.), z wyjątkiem dofinansowania kosztów kształcenia młodocianych pracowników dla Ochotniczych Hufców Pracy, które to dofinansowanie nie stanowi pomocy de minimis, na podstawie odrębnych przepisów.

Ogółem w roku 2018 wydano 11 decyzji przyznających dofinansowanie kosztów kształcenia młodocianych pracowników na kwotę 62.698,26 zł.

Programy i projekty edukacyjne

Narodowy Program Rozwoju Czytelnictwa

W roku szkolnym 2017/2018 Gmina Chrzanów otrzymała dofinansowanie w ramach Priorytetu 3 „Narodowego Programu Rozwoju Czytelnictwa” dotyczącego wspierania w latach 2016-2020 organów prowadzących szkoły oraz biblioteki pedagogiczne w zakresie rozwijania zainteresowań uczniów przez promocję i wspieranie czytelnictwa dzieci młodzieży, w tym zakup nowości wydawniczych. W roku 2018 Gmina Chrzanów otrzymała wsparcie finansowe w wysokości 16 000,00 zł na zakup książek do bibliotek szkolnych dla następujących szkół:

- Szkoła Podstawowa Nr 1 z Oddziałami Integracyjnymi im. Adama Mickiewicza w Chrzanowie
- Szkoła Podstawowa Nr 6 im. Jana Pawła II w Chrzanowie.

Wkład własny Gminy wyniósł 4.000,- zł.

Oczyszczacze powietrza

W ramach akcji społeczno-edukacyjnej Urzędu Marszałkowskiego, mającej na celu uświadomienie społeczeństwa o problemie zanieczyszczenia powietrza, Gmina Chrzanów nieodpłatnie otrzymała w sierpniu 2018 r. oczyszczacze powietrza. Warunkiem otrzymania urządzenia było zadeklarowanie przez placówkę przeprowadzenia akcji edukacyjnej z udziałem dzieci i rodziców dotyczącej zanieczyszczenia i ochrony powietrza. Gmina nie poniosła żadnych kosztów. Warunkiem otrzymania sprzętu było zadeklarowanie chęci udziału w tym projekcie. Na podstawie umowy darowizny z dnia 28 sierpnia 2018 r. zawartej pomiędzy Gminą Chrzanów a Województwem Małopolskim, Gminie nieodpłatnie przekazano sprzęt: Olansi HealthCare CO Ltd. Model: K07, Marka: AirClinic Home@office – do 10 gminnych przedszkoli. Oczyszczacze otrzymało także 6 placówki niepublicznych.

Szkolny Klub Sportowy

Program ma na celu umożliwienie podejmowania dodatkowej aktywności fizycznej realizowanej w formie zajęć sportowych i rekreacyjnych pod opieką nauczyciela prowadzącego zajęcia wychowania fizycznego w danej szkole. Program polegał na zorganizowaniu i prowadzeniu od 15 stycznia do 8 grudnia 2018 r., systematycznych zajęć sportowych w wymiarze 2-3 razy w tygodniu dla każdego uczestnika, w 60-minutowych jednostkach ćwiczebnych, w grupach minimum 15-osobowych. W okresie realizacji projektu przeprowadzono co najmniej 70 jednostek zajęć sportowych dla każdej grupy. Łączna ilość grup to 13. Każda grupa ćwiczebna składała się wyłącznie z uczniów jednej szkoły, a zajęcia realizowane były przez nauczyciela prowadzącego zajęcia wychowania fizycznego z danej szkoły. Zgodnie z umową, Gmina jako jednostka współfinansująca, przystępując do realizacji projektu SKS pokryła finansowy udział tj. 160 zł na każdą ze wskazanych grup - łącznie wysokości 2.240,- zł. W projekcie uczestniczyło 8 szkół podstawowych.

Dotowanie oświaty niepublicznej i publicznej – szkoły i przedszkola prowadzone przez osoby prawne lub fizyczne inne niż jst

Przepisy prawne określające zasady dotowania szkół i placówek niesamorządowych zostały zawarte w rozdziale 3 ustawy z dnia 27 października 2017 r. o finansowaniu zadań oświatowych

Dotacje są przekazywane na każde dziecko objęte wczesnym wspomaganie rozwoju, ucznia, wychowanka lub uczestnika zajęć rewalidacyjno-wychowawczych, będącego w danym miesiącu roku budżetowego dzieckiem objętym wczesnym wspomaganie rozwoju, uczniem, wychowankiem lub uczestnikiem zajęć rewalidacyjno-wychowawczych w placówce wychowywania przedszkolnego, szkole lub placówce (tj. na faktyczną, rzeczywistą liczbę uczniów w danym miesiącu).

Lp.	Nazwa dotowanej placówki	rozdział klasyfikacji budżetowej	Dotacja z budżetu Gminy Chrzanów udzielona w 2018 r. w zł
1	I Niepubliczne Przedszkole Młodych Talentów "100 bajek" w Chrzanowie	80104	784 360,44
	Niepubliczne Przedszkole im. Walta Disneya w Chrzanowie		566 732,70
	PROMYK Niepubliczne Terapeutyczne Przedszkole z Oddziałami Specjalnymi i Integracyjnymi w Chrzanowie		1 354,20
2	I Niepubliczne Przedszkole Młodych Talentów "100 bajek" w Chrzanowie	80149	1 004 842,27
	Niepubliczne Przedszkole im. Walta Disneya w Chrzanowie		16 444,56
	PROMYK Niepubliczne Terapeutyczne Przedszkole z Oddziałami Specjalnymi i Integracyjnymi w Chrzanowie		1 084 478,88
3	I Niepubliczne Przedszkole Młodych Talentów "100 bajek" w Chrzanowie	85404	149 249,44
	Niepubliczne Przedszkole im. Walta Disneya w Chrzanowie		0,00
	PROMYK Niepubliczne Terapeutyczne Przedszkole z Oddziałami Specjalnymi i Integracyjnymi w Chrzanowie		178 226,06
4	Niepubliczny Punkt Przedszkolny "Ogródzeczek" w Balinie	80106	31 762,96
5	Szkoła Podstawowa Fundacji Viribus Unitisim im. św. Franciszka z Asyżu w Pogorzycach	80101	145 793,04
		80150	19 261,64
6	Gimnazjum Fundacji Viribus Unitisim im. św. Franciszka z Asyżu w Pogorzycach	80110	49 689,68
		80152	16 029,32
7	Oddział przedszkolny w Szkole Podstawowej Fundacji Viribus Unitisim im. św. Franciszka z Asyżu w Pogorzycach	80103	182 709,79
8	Niepubliczna Szkoła Podstawowa EDISON w Chrzanowie	80101	539 855,35
		80150	189 018,08
9	Niepubliczne Gimnazjum EDISON w Chrzanowie	80110	27 055,60
RAZEM przekazane dotacje			4 986 864,01

Sukcesywny wzrost środków przekazywanych na dotowanie prywatnej oświaty w Gminie Chrzanów wiąże się ze wzrostem liczby prywatnych podmiotów, ich rozbudową, a co z tym związane z większą liczbą dzieci korzystających z wychowania przedszkolnego lub uczniów pobierających naukę w tych placówkach.

Obserwuje się także tendencję wzrostową liczby dzieci i uczniów posiadających orzeczenie o potrzebie kształcenia specjalnego lub opinię o wczesnym wspomaganie rozwoju. Na takiego ucznia dotacja nie może być mniejsza niż środki naliczone w subwencji oświatowej i zależy od wagi subwencji na dany typ niepełnosprawności dziecka. Zatem na jedno dziecko z najwyższą wagą subwencyjną Gmina wydatkuje środki w wysokości nawet 4.600,- zł miesięcznie.

Zwrot dotacji z innych gmin w roku 2018

Zgodnie z art. 50 ust. 2 ustawy z dnia 27 października 2017 r. o finansowaniu zadań oświatowych, jeżeli do placówki wychowania przedszkolnego prowadzonej przez gminę uczęszcza uczeń objęty wychowaniem przedszkolnym do końca roku szkolnego w roku kalendarzowym, w którym kończy 6 lat, niebędący jej mieszkańcem, który nie jest uczniem niepełnosprawnym, gmina, której mieszkańcem jest ten uczeń, pokrywa koszty wychowania przedszkolnego tego ucznia w wysokości równej odpowiednio podstawowej kwocie dotacji dla przedszkoli, podstawowej kwocie dotacji dla szkół podstawowych, w których zorganizowano oddział przedszkolny określonej dla gminy, w której uczeń uczęszcza do placówki wychowania przedszkolnego, pomniejszonej o kwotę dotacji przedszkolnej, przewidzianej na ucznia na dany rok budżetowy.

Natomiast, jeżeli do niepublicznego przedszkola uczęszcza uczeń objęty wychowaniem przedszkolnym, niebędący mieszkańcem gminy dotującej to przedszkole, który nie jest uczniem niepełnosprawnym, gmina, której mieszkańcem jest ten uczeń, pokrywa koszty udzielonej dotacji do wysokości iloczynu podstawowej kwoty dotacji dla przedszkoli określonej dla gminy dotującej i wskaźnika procentowego ustalonego na potrzeby dotowania niepublicznych przedszkoli, w gminie zobowiązanej do pokrycia kosztów udzielonej dotacji, pomniejszając powyższy iloczyn o kwotę dotacji przedszkolnej, przewidzianej na ucznia na dany rok budżetowy.

Zestawienie dochodów Gminy z tytułu zwrotu dotacji z innych gmin w roku 2018 (w zł):

1	dochody z tytułu wpłat z innych gmin dot.wychowania przedszkolnego dzieci, uczęszczających do publicznych oddziałów przedszkolnych na terenie gminy Chrzanów	24 751,30
2	dochody z tytułu wpłat z innych gmin dot.wychowania przedszkolnego dzieci, uczęszczających do publicznych przedszkoli na terenie gminy Chrzanów	87 298,43
3	dochody z tytułu wpłat z innych gmin dot.wychowania przedszkolnego dzieci, uczęszczających do oddziałów przedszkolnych prowadzonych przez organ inny niż jst na terenie gminy Chrzanów (Viribus)	4 797,30
4	dochody z tytułu wpłat z innych gmin dot.wychowania przedszkolnego dzieci, uczęszczających do niepublicznych przedszkoli na terenie gminy Chrzanów	206 032,38
5	dochody z tytułu wpłat z innych gmin dot.wychowania przedszkolnego dzieci, uczęszczających do niepublicznego punktu przedszkolnego na terenie gminy Chrzanów	5 185,95
razem		328 065,36

Płatności do innych gmin w roku 2018

Wydatki Gminy Chrzanów z tytułu korzystania przez dzieci zamieszkałe na terenie Gminy Chrzanów z wychowania przedszkolnego w publicznych i niepublicznych placówkach oświatowych na terenie innych gmin w roku 2018 (w zł):

1	zapłata not księgowych dot. wychowania przedszkolnego dzieci, uczęszczających do publicznych oddziałów przedszkolnych na terenie innych gmin	4883,42
2	zapłata not księgowych dot. wychowania przedszkolnego dzieci, uczęszczających do niepublicznych przedszkoli na terenie innych gmin	232 188,43
3	zapłata not księgowych dot. wychowania przedszkolnego dzieci, uczęszczających do publicznych przedszkoli na terenie innych gmin	88 869,34
razem		352 467,79

Dotacja przedszkolna

Na realizację zadań z zakresu wychowania przedszkolnego przeznaczają się z budżetu państwa wsparcie w formie dotacji celowej – tzw. dotację przedszkolną. Począwszy od 1 września 2013 r. kwota dotacji jest udzielana na każde dziecko korzystające z wychowania przedszkolnego na terenie danej gminy. Od 1 stycznia 2017 r. w związku z uwzględnieniem finansowania dzieci 6-letnich i starszych objętych wychowaniem przedszkolnym w części oświatowej subwencji ogólnej, dotacja naliczana jest na dzieci w wieku do lat 5. Natomiast od dnia 1 stycznia 2018 r. – zgodnie z art. 53 ust. 1 ustawy o finansowaniu zadań oświatowych – jednostki samorządu terytorialnego otrzymują z budżetu państwa dotację celową na dofinansowanie zadań z zakresu wychowania przedszkolnego. Kwota dotacji jest udzielana na każdego ucznia, który w roku bazowym kończą 5 lat lub mniej korzystającego z wychowania przedszkolnego w przedszkolu, oddziale przedszkolnym w szkole podstawowej lub innej formie wychowania przedszkolnego, dla której dana jednostka samorządu terytorialnego jest organem prowadzącym lub rejestrującym.

Kwota dotacji na każde dziecko na 1 miesiąc wyniosła w roku 2018 – 114,17 zł (dotacja przyznana na 12 m-cy 2018 r.: 1.498.780,- zł)

Subwencja oświatowa

Część oświatowa subwencji ogólnej jest ustalana na finansowanie zadań oświatowych realizowanych przez jednostki samorządu terytorialnego, o których mowa w ustawie o systemie oświaty, z wyłączeniem zadań związanych z dowozem uczniów oraz zadań związanych z prowadzeniem przedszkoli ogólnodostępnych i oddziałów ogólnodostępnych w przedszkolach z oddziałami integracyjnymi oraz zadań związanych z prowadzeniem innych form wychowania przedszkolnego.

Wysokość subwencji oświatowej przyznanej Gminie Chrzanów wg metryczki w roku 2018 to: 33 190 027, - zł.

Programy profilaktyczne, dostępne dla mieszkańców Gminy Chrzanów w 2018 roku

L.p.	Nazwa programu profilaktycznego	Podmiot realizujący program profilaktyczny	Miejsce wykonania badania/uzyskania szczegółowych informacji	Informacje dodatkowe
1.	Program Profilaktyki Raka Szyjki Macicy	Zakład Lecznictwa Ambulatoryjnego w Chrzanowie Spółka z o.o.	<p>1) Poradnia Ginekologiczno-Położnicza MPR-S nr 1 w Chrzanowie, ul. Sokoła 19, tel. 32 623 2211-13 wew. 40</p> <p>2) Poradnia Ginekologiczno-Położnicza MPR-S nr 2 w Chrzanowie ul. Broniewskiego 16c, tel. 32 623 06 38</p> <p>3) Poradnia Ginekologiczno-Położnicza WOZ Płaza, ul. Korczaka 2, tel. 32 613 12 50 wew. 22</p>	Kobiety w wieku 25-59 lat, które w ciągu ostatnich 3 lat nie miały wykonanego wymazu cytologicznego w ramach Populacyjnego Programu Profilaktyki i Wczesnego Wykrywania Raka Szyjki Macicy. Badanie jest wykonywane u wszystkich pacjentek, które spełniają kryteria i korzystają z usług medycznych ZLA w Chrzanowie.
2.	Program Profilaktyki Chorób Układu Krążenia	Zakład Lecznictwa Ambulatoryjnego w Chrzanowie Spółka z o.o.	Informacje dla pacjentów o realizowanych programach profilaktycznych znajdują się na każdej poczekalni (tablica ogłoszeń) w poszczególnych obiektach zakładu.	Obejmuje badanie lekarskie oraz wykonanie badań analitycznych u osób znajdujących się na liście lekarza podstawowej opieki zdrowotnej i w danym roku kalendarzowym, będące w 35, 40, 45, 50, oraz 55 roku życia, u których nie została dotychczas rozpoznana choroba układu krążenia i które w okresie ostatnich 5 lat nie korzystały ze świadczeń udzielanych w ramach profilaktyki układu krążenia (także u innych świadczeniodawców).

3.	Program profilaktyki gruźlicy	Zakład Lecznictwa Ambulatoryjnego w Chrzanowie Spółka z o.o.	W celu uzyskania bliższych informacji na temat uczestnictwa w programie i ustalenia zasad należy zgłosić się do lekarza POZ (do którego pacjent złożył deklarację wyboru) lub do pielęgniarki w gabinecie zabiegowym POZ.	Skierowane do osób, które miały bezpośredni kontakt z osobami z już rozpoznaną gruźlicą lub osoby u których stwierdza się przynajmniej jedną z następujących okoliczności: -długotrwałe bezrobocie -niepełnosprawność -długotrwała choroba -uzależnienie od substancji psychoaktywnych -bezdomność Program obejmuje zebranie wywiadu oraz przeprowadzenie edukacji zdrowotnej w której wskazuje się dalszy sposób postępowania.
4.	Grupowa profilaktyka fluorkowa	Zakład Lecznictwa Ambulatoryjnego w Chrzanowie Spółka z o.o.	Program jest realizowany we wszystkich placówkach oświatowych z którymi ZLA w Chrzanowie sp. z o. o. ma podpisaną umowę współpracy.	Świadczenie pielęgniarki szkolnej prowadzone zgodnie z rozporządzeniem w sprawie świadczeń gwarantowanych z zakresu poz, obejmujące uczniów szkół podstawowych w klasach 1-6 polegające na nadzorowanym szczotkowaniu zębów preparatami fluorkowymi 6 razy w roku w odstępach 6 tygodniowych (prowadzone na obszarach, gdzie poziom fluorków w wodzie pitnej nie przekracza 1mg/l).
5.	Program Profilaktyki Raka Piersi Etap Podstawowy	Szpital Powiatowy w Chrzanowie	Szpital Powiatowy w Chrzanowie ul. Topolowa 16	Termin badania należy ustalić osobiście lub telefonicznie w rejestracji Zakładu Diagnostyki Obrazowej, pawilon B, I piętro, nr telefonu 32 624 74 14 od poniedziałku do piątku 8 ⁰⁰ -14 ⁰⁰ . Badania mammograficzne dla kobiet w wieku 50-69 lat, ubezpieczonych, które w ciągu 2 lat nie poddawały się badaniu lub otrzymały pisemne wskazanie do wykonania kolejnej mammografii po upływie roku, badania są bezpłatne i nie wymagają skierowania. źródło: http://www.szpital-chrzanow.pl/8aktualnosci/990-bezplatne-programy-profilaktyczne-dla-kobiet-w-2018-r

6.	Program Profilaktyki Raka Piersi Etap Pogłębionej Diagnostyki	Szpital Powiatowy w Chrzanowie	Szpital Powiatowy w Chrzanowie ul. Topolowa 16	<p>Termin badania należy ustalić osobiście lub telefonicznie w Centralnej Rejestracji tel. (032) 624 75 37 w godz: 07⁰⁰-17⁰⁰. Porada jest bezpłatna w Szpitalu Powiatowym w Chrzanowie ul. Topolowa 16 w Poradni Onkologicznej, pawilon D, parter, w dniach: poniedziałek: 10⁰⁰-17⁴⁰, środa: 8⁰⁰-14³⁰. Wymagane skierowanie z etapu badań podstawowych przez lekarza radiologa po wykonaniu badania mammograficznego. Porada obejmuje – badanie lekarza specjalisty, skierowanie na dalsze badania, ocena wyników przeprowadzonych badań dodatkowych – USG, biopsja i postawienie diagnozy.</p> <p>źródło:http://www.szpital-chrzanow.pl/8aktualnosci/990-bezplatne-programy-profilaktyczne-dla-kobiet-w-2018-r</p>
7.	Program Profilaktyki Raka Szyjki Macicy Etap Podstawowy	Szpital Powiatowy w Chrzanowie	Szpital Powiatowy w Chrzanowie ul. Topolowa 16	<p>Termin badania należy ustalić osobiście lub telefonicznie w Poradni Ginekologicznej, pawilon D, parter, nr tel. 32 624 75 41 w dniach: wtorek 14⁰⁰-18⁰⁰, środa 10⁰⁰-13⁰⁰, czwartek 10⁰⁰-14⁰⁰, piątek 8⁰⁰-12⁰⁰. Program obejmuje badania cytologiczne u kobiet w wieku od 25 do 59 lat, które przeprowadzane są raz na 3 lata. Porada obejmuje – wywiad, pobranie cytologii, ocenę wyniku cytologii, edukację w zakresie prewencji nowotworu szyjki macicy. Badania są bezpłatne i nie wymagają skierowania.</p> <p>źródło:http://www.szpital-chrzanow.pl/8aktualnosci/990-bezplatne-programy-profilaktyczne-dla-kobiet-w-2018-r</p>
8.	Program Profilaktyki Raka Szyjki Macicy Etap Pogłębionej Diagnostyki	Szpital Powiatowy w Chrzanowie	Szpital Powiatowy w Chrzanowie ul. Topolowa 16	<p>Termin badania należy ustalić osobiście lub telefonicznie w Poradni Ginekologicznej, pawilon D, parter, nr tel. 32 624 75 41 w dniach: poniedziałek 11⁰⁰-11³⁰, środa 9³⁰-10⁰⁰, czwartek 9³⁰-10⁰⁰, piątek 12⁰⁰-12³⁰. Program obejmuje badanie kolposkopowe, pobranie wycinków do badania histopatologicznego, postawienie diagnozy.</p>

Polityka społeczna

Centrum Usług Socjalnych w Chrzanowie

Misją Centrum Usług Socjalnych w Chrzanowie jest udzielanie wsparcia osobom i rodzinom chrzanowskiej wspólnoty samorządowej znajdujących się w trudnych sytuacjach życiowych poprzez świadczenie usług opiekuńczych i specjalistycznych usług opiekuńczych a także specjalistycznych usług opiekuńczych osobom z zaburzeniami psychicznymi oraz pomoc rodzinom we właściwym wypełnianiu ich funkcji.

CELE:

1. Zapewnienie posiłku osobom tego pozbawionym.
2. Świadczenie usług opiekuńczych.
3. Świadczenie specjalistycznych usług opiekuńczych dla osób z zaburzeniami psychicznymi.
4. Udzielenie schronienia.
5. Pomoc w opiece i wychowaniu dziecka.
6. Świadczenie usług dla 43 dorosłych osób z zaburzeniami psychicznymi i upośledzonymi umysłowo z powiatu chrzanowskiego.

ZADANIA i wykonanie za 2018 r. w liczbach:

1. Produkcja obiadów i dostarczanie do domu świadczeniobiorcy.
 - wyprodukowano - 58 572 obiadów
 - dostarczono do domów świadczeniobiorców – 34 521
2. Realizacja usług opiekuńczych.
 - zrealizowano łącznie 16 707 godzin pomocy usługowej z tego:
 - w ramach zadań własnych 15 429 godzin
 - w ramach zadań zleconych 1 278 godzin (dla osób z zaburzeniami psychicznymi)
3. Prowadzenie Noclegowni dla Bezdomnych Mężczyzn
 - liczba osób korzystających narastająco 86
4. Prowadzenie Świetlicy Środowiskowej i Świetlicy Terapeutycznej
 - liczba dzieci korzystających: środowiskowa 53, terapeutyczna 14

Świetlice środowiskowa i terapeutyczna są placówkami wsparcia dziennego dla dzieci. Zajęcia odbywają się w godz. 14⁰⁰ - 18⁰⁰ w dni powszednie tj. od poniedziałku do piątku. Podczas pobytu zapewniamy dzieciom: opiekę i wychowanie, pomoc w nauce, organizację czasu wolnego, zabawę i zajęcia sportowe oraz rozwój zainteresowań. Organizujemy zajęcia socjoterapeutyczne, terapeutyczne, korekcyjne, kompensacyjne i logopedyczne. Realizujemy terapię pedagogiczną i psychologiczną.

5. Prowadzenie Środowiskowego Domu Samopomocy

Liczba korzystających narastająco: 58 w tym z Gminy Chrzanów 47, Gminy Trzebinia 7, Gminy Libiąż 3, Gminy Alwernia 1.

Środowiskowy Dom Samopomocy jest dziennym ośrodkiem wsparcia dla osób dorosłych z zaburzeniami psychicznymi. Zajęcia odbywają się w godz. 7⁰⁰ - 15⁰⁰ w dni powszednie tj. od poniedziałku do piątku. Podczas pobytu świadczymy usługi w ramach indywidualnych i zespołowych treningów samoobsługi i treningów umiejętności społecznych polegających na nauce, rozwijaniu i podtrzymywaniu umiejętności w zakresie czynności dnia codziennego i funkcjonowania w życiu społecznym. Organizujemy zajęcia z zakresu poradnictwa i edukacji psychologicznej i pedagogicznej, edukacji psychiatrycznej, poradnictwa socjalnego

i doradztwa zawodowego. Realizujemy zajęcia w pracowniach arteterapii, ruchowo-sportowe, społeczność terapeutyczną, kulturalno- oświatowe, spotkania integracyjne, wyjścia i wyjazdy terapeutyczne.

6. Usługi transportowe

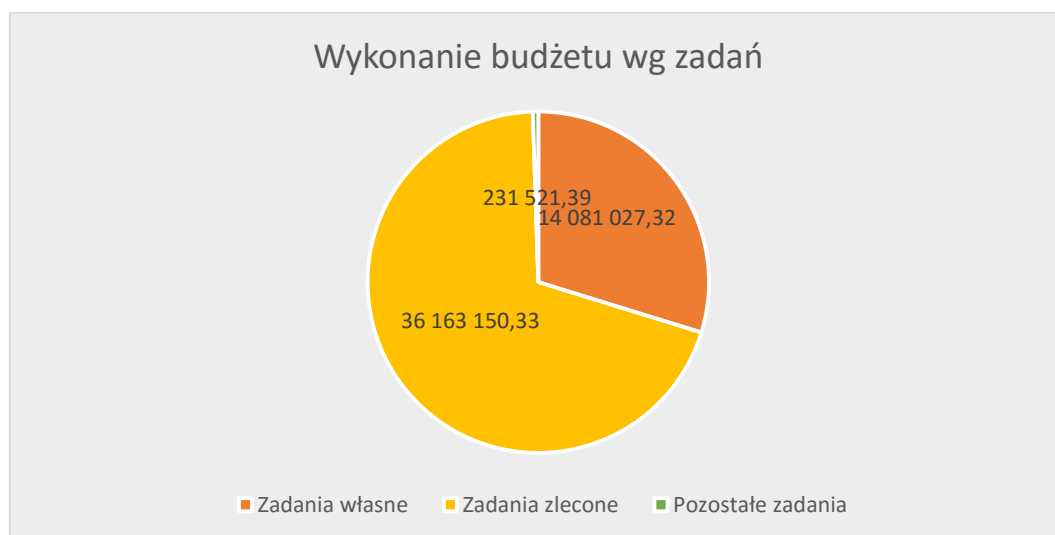
- Autobus (Autosan) realizuje przewóz dzieci do Szkoły Podstawowej w Płazie, przewozi dzieci ze świetlic na zajęcia, przewozi dorosłych do ŚDS oraz dorosłych do Jadłodajni. Przejechał łącznie 23 323 km.
- Busy (Volkswagen Transporter i Volkswagen Caravelle) dostarczają obiady do domów. Przejechały łącznie 27 179 km.

Ośrodek Pomocy Społecznej w Chrzanowie

Podstawowym aktem prawnym, na podstawie którego funkcjonuje Ośrodek Pomocy Społecznej w Chrzanowie jest ustawa z dnia 12 marca 2004r. o pomocy społecznej (t.j. Dz.U. z 2018 r. poz. 1508 ze zm.). Oprócz zadań wynikających z ww. ustawy Ośrodek realizuje również zadania wynikające z innych ustaw. W zakresie realizacji zadań Ośrodek współdziała z samorządem wojewódzkim, powiatowym oraz administracją rządową w województwie, współpracuje z jednostkami organizacyjnymi pomocy społecznej w gminie i poza nią oraz innymi instytucjami w zakresie swojego działania. Działalność Ośrodka finansowana jest w zakresie zadań własnych ze środków budżetu gminy oraz w zakresie zadań zleconych ze środków przekazanych przez administrację rządową lub samorządową na ich realizację.

Poziom i struktura wydatków w 2018 roku

Budżet Gminy na rok 2018 został przyjęty uchwałą Rady Miejskiej w Chrzanowie i w dziale 852 – pomoc społeczna, po zmianach został wykonany w wysokości 50 475 699,04 zł.



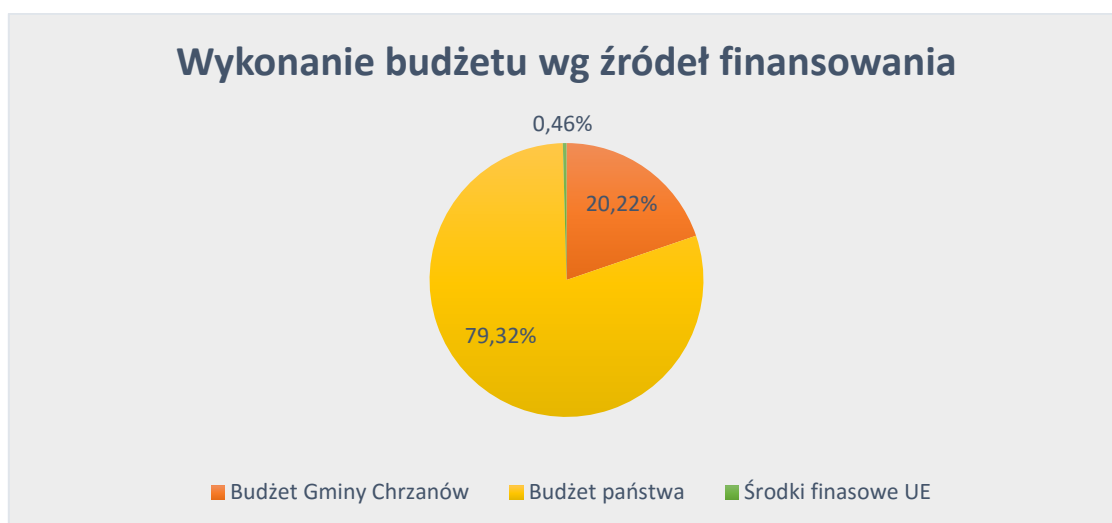
Zadania realizowane przez Ośrodek zawierały się w trzech podstawowych segmentach :

1. świadczeń pieniężnych i pomocy w naturze,
2. usług opiekuńczych,
3. wsparcie rodziny.

Ponadto Ośrodek Pomocy Społecznej w Chrzanowie prowadził obsługę administracyjną Gminnej Komisji Rozwiązywania Problemów Alkoholowych.

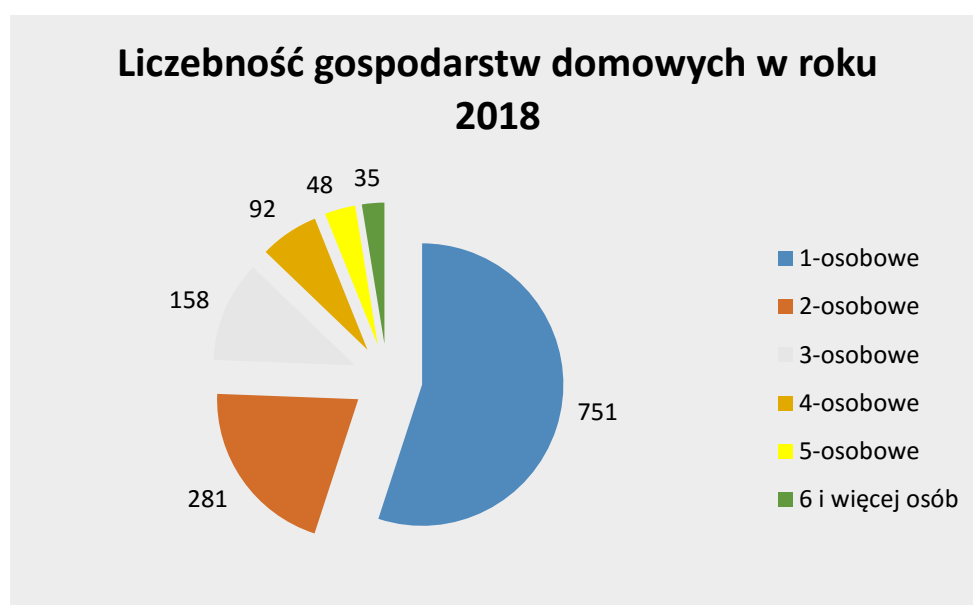
Środki finansowe na realizację zadań Ośrodka Pomocy Społecznej w Chrzanowie pochodzą z następujących źródeł:

- budżet Gminy Chrzanów – 10 207 782,47 zł (20,22%),
 - budżetu państwa - 40 036 395,18 zł (79,32%),
 - środki finansowe UE - 231 521,39 zł (0,46%),
 - łącznie - 50 475 699,04 zł (100%),
- co przedstawia poniższy wykres.



Obszary marginalizacji i wykluczenia społecznego klientów Ośrodka

W 2018 r. pomocą społeczną objęto 1365 rodzin. Populacja rodzin korzystających z pomocy społecznej jest różnorodna, tak ze względu na liczebność gospodarstw domowych, typy rodzin, jak i problemy, które je dotyczą.



Zdecydowaną większość wśród rodzin stanowią gospodarstwa 1 –osobowe, bo aż 55,02 % wszystkich rodzin. W stosunku do 2017 r. liczba gospodarstw jednoosobowych korzystających z pomocy społecznej zmalała o 12,89%.

Typy rodzin korzystających z pomocy społecznej w latach 2016 – 2017 – 2018

Typy rodzin	2016	2017	2018
Rodziny z dziećmi	450	419	387
Rodziny niepełne	202	205	214
Rodziny, których głównym źródłem utrzymania jest renta lub emerytura	390	441	377

Z powyższych danych wynika, że sukcesywnie maleje liczba korzystających z pomocy społecznej rodzin z dziećmi. W 2018 roku z pomocy korzystały o 32 rodziny z dziećmi mniej niż w roku 2017 (spadek wynosi 7,63 %). O 4,39 % wzrosła natomiast liczba rodzin niepełnych. Problemy, które dotyczą rodziny i które jednocześnie stają się powodami konieczności ubiegania się o pomoc, są wymienione w art. 7 ustawy o pomocy społecznej. Poniższa tabela pokazuje, które problemy stanowiły w katalogu przyznawanych form pomocy najliczniejszą pozycję.

Powody ubiegania się o pomoc w latach 2016 – 2017 – 2018

Powody	Liczba rodzin		
	2016	2017	2018
Ubóstwo	983	907	860
Bezdomność	97	65	74
Potrzeba ochrony macierzyństwa	109	93	102
Bezrobocie	692	618	595
Niepełnosprawność	663	684	637
Długotrwała lub ciężka choroba	1046	1116	1088
Bezradność w sprawach opiekuńczo-wychowawczych	532	336	252
Przemoc w rodzinie	48	36	18
Alkoholizm	190	191	140
Narkomania	7	7	3
Trudności w przystosowaniu do życia po zwolnieniu z zakładu karnego	19	25	16
Zdarzenie losowe	2	2	0

Wiodącymi powodami przyznawania świadczeń z pomocy społecznej są: długotrwała choroba, ubóstwo, bezrobocie, niepełnosprawność. Jednakże od roku 2016 obserwuje się spadek liczby rodzin korzystających z pomocy społecznej z powodu bezrobocia i ubóstwa. Z powodu bezrobocia w roku 2018 skorzystało z pomocy 595 rodzin i jest to o 23 rodziny mniej w stosunku do 2017 r. tj. 3,72 %, natomiast z powodu ubóstwa – o 47 rodzin mniej, tj. 5,18%. W 2018 roku do Ośrodka Pomocy Społecznej w Chrzanowie wpłynęło 5897 wniosków o przyznanie różnych form pomocy w ramach ustawy o pomocy społecznej.

Zadania własne gminy, określone w art. 17 ustawy o pomocy społecznej

Do zadań własnych gminy realizowanych przez Ośrodek Pomocy Społecznej w Chrzanowie w 2018 roku na mocy ustawy o pomocy społecznej, należało między innymi:

Udzielanie schronienia, zapewnienie posiłku oraz niezbędnego ubrania osobom tego pozbawionym

Jest to zadanie gminy o charakterze obowiązkowym, realizowane zarówno przez Ośrodek Pomocy Społecznej, jak i przez Centrum Usług Socjalnych w Chrzanowie. Pomoc przyznawana w formie schronienia w noclegowni nie wymaga przeprowadzenia wywiadu środowiskowego oraz wydania decyzji administracyjnej. W roku 2018 objęto pomocą w formie schronienia 60 osób, w tym 41 mężczyzn otrzymało pomoc w Noclegowni dla Bezdomnych Mężczyzn w Chrzanowie, 18 osób, w tym troje dzieci, otrzymało pomoc w postaci całodobowego pobytu w placówkach świadczących schronienie z wyżywieniem i pielęgnacją poza Gminą Chrzanów z którymi Ośrodek Pomocy Społecznej ma podpisaną umowę na świadczenie usług w formie schronienia z wyżywieniem, usługami opiekuńczymi i zapewnieniem niezbędnych warunków socjalnych. Jedna osoba w ciągu 2018 roku korzystała ze schronienia na terenie gminy jak i poza nią.

Koszt schronienia poza Gminą Chrzanów wyniósł 52 910,00 zł.

Przyznawanie i wypłacanie zasiłków okresowych

Zasiłek okresowy przysługuje w szczególności ze względu na długotrwałą chorobę, niepełnosprawność, bezrobocie, możliwość utrzymania lub nabycia uprawnień do świadczeń z innych systemów zabezpieczenia społecznego. Kwota zasiłku okresowego nie może być niższa niż 50% różnicy między kryterium dochodowym osoby samotnie gospodarującej a dochodem tej osoby, a w przypadku rodziny – 50% różnicy między kryterium dochodowym rodziny a dochodem tej rodziny.

Na zasiłki okresowe od 1 stycznia do 31 grudnia 2018 r. wydano 1 378 741,72 zł, z tego ze środków własnych 59 682,12 zł i 1 319 059,60 zł z dotacji wojewody. W ramach tej kwoty zrealizowano 5069 świadczeń dla 740 osób żyjących w 717 rodzinach. Liczba zasiłków okresowych z pomocy społecznej w roku 2018 wyniosła 5 069. Średnia wysokość zasiłku okresowego w 2018 r. wyniosła 271,99 zł, Wysokość zasiłku okresowego uzależniona jest od sytuacji dochodowej osób i rodzin korzystających z pomocy społecznej. Z przedstawionych danych wynika sukcesywny spadek średniej wysokości zasiłku okresowego. Średnia wysokość zasiłku okresowego w roku 2018 jest o 6,72 % niższa w stosunku do roku 2017 oraz 19,25 % niższa w stosunku do roku 2016.

Przyznawanie i wypłacanie zasiłków celowych, w tym specjalnych

Zasiłek celowy może być przyznany w celu zaspokojenia niezbędnej potrzeby bytowej, w szczególności na pokrycie części lub całości kosztów zakupu żywności, leków i leczenia, opału, odzieży, niezbędnych przedmiotów użytku domowego, drobnych remontów i napraw w mieszkaniu, a także kosztów pogrzebu. W szczególnie uzasadnionych przypadkach osobie albo rodzinie o dochodach przekraczających kryterium dochodowe może być przyznany specjalny zasiłek celowy, który nie podlega zwrotowi. W 2018 roku na zasiłki celowe wydano łączną kwotę 705 118,27 zł, dla 946 osób. Najczęstszą przyczyną udzielanych zasiłków celowych było zabezpieczenie potrzeb na zakup leków i pokrycie kosztów leczenia, opłaty związane z utrzymaniem mieszkania, m.in. na opłacenie czynszu, gazu i energii elektrycznej, zakup opału, zakup żywności.

Wydatki na zasiłki celowe w roku 2018 wyniosły 705 118,27 zł.

Ponadto na zasiłki celowe w ramach wieloletniego programu wspierania finansowego gmin w zakresie dożywiania „Pomoc państwa w zakresie dożywiania” wydano 622 903,- zł, które wypłacono 652 osobom (pomocy w tej formie udzielono 1353 adresatom Programu, w tym 464 dzieciom i 889 osobom dorosłym).

Praca socjalna

Zgodnie z art. 6 pkt 12 ustawy o pomocy społecznej praca socjalna to działalność zawodowa mająca na celu pomoc osobom i rodzinom we wzmacnianiu lub odzyskiwaniu zdolności do funkcjonowania w społeczeństwie poprzez pełnienie odpowiednich ról społecznych oraz tworzenie warunków sprzyjających temu celowi. Pomoc ta jest świadczona przez pracowników socjalnych Ośrodka. W 2018 roku pracą socjalną objęto 1429 rodzin, a w nich 2664 osób. Praca socjalna była także prowadzona w oparciu o kontrakt socjalny. W 2018 roku zawarto 31 kontraktów, a objęto nimi 38 osób.

Organizowanie i świadczenie usług opiekuńczych, w tym specjalistycznych, w miejscu zamieszkania, z wyłączeniem specjalistycznych usług opiekuńczych dla osób z zaburzeniami psychicznymi

Organizowanie i świadczenie usług opiekuńczych, w tym specjalistycznych, w miejscu zamieszkania jako zadanie własne gminy o charakterze obowiązkowym, jest realizowane w Gminie Chrzanów od 1 stycznia 2007 r. przez Centrum Usług Socjalnych w Chrzanowie.

W roku 2018 w ramach zadań własnych, pomocą w formie usług opiekuńczych, objęto 256 osób z 238 rodzin, w tym 6 osób z 6 rodzin w formie specjalistycznych usług opiekuńczych.

Prowadzenie i zapewnienie miejsc w mieszkaniach chronionych

Mieszkanie chronione jest formą pomocy społecznej przygotowujące osoby tam przebywające, pod opieką specjalistów, do prowadzenia samodzielnego życia lub zastępująca pobyt w placówce zapewniającej całodobową opiekę. Mieszkanie chronione zapewnia warunki samodzielnego funkcjonowania w środowisku w integracji ze społecznością lokalną. W 2018 roku w mieszkaniu przebywały 4 osoby. Dwie osoby doświadczające przemocy, które były odizolowane od osoby stosującej przemoc, po wcześniejszym pobycie w POIK oraz dwie osoby długotrwale chore, jedna z nich w podeszłym wieku. Koszty mieszkań chronionych na ul. Ogrodowej i na ul. Jagiellońskiej w 2018r. wyniosły łącznie 16 413,01 zł.

Zapewnienie posiłku osobom dorosłym, dożywianie dzieci

Zgodnie z ustawą o pomocy społecznej osoba lub rodzina ma prawo m.in. do posiłku, jeżeli jest tego pozbawiona. Pomoc doraźna albo okresowa w postaci jednego gorącego posiłku dziennie przysługuje osobie, która własnym staraniem nie może go sobie zapewnić, a pomoc przyznana dzieciom i młodzieży w okresie nauki w szkole może być realizowana w formie zakupu posiłków. W roku 2018 tą formą pomocy objęto łącznie 626 osób na łączną kwotę 640 098,01 zł opłacając 78 131 posiłków.

Dożywianie dzieci i młodzieży, zarówno w ramach Programu jak i poza nim było realizowane w 2018 roku w 10 przedszkolach, 9 szkołach, Specjalnym Ośrodku Szkolno-Wychowawczym w Chrzanowie oraz w 4 placówkach oświatowych poza Gminą Chrzanów. Osoby dorosłe korzystały z jednego gorącego posiłku dziennie w Jadłodajni prowadzonej w Centrum Usług Socjalnych w Chrzanowie. W przypadku złego stanu zdrowia klientów pomocy społecznej,

tym samym niemożności skorzystania z posiłków w miejscu ich przygotowania, posiłki były dowożone do ich miejsca zamieszkania.

W 2018 roku Ośrodek Pomocy Społecznej w Chrzanowie dokonał refundacji za posiłki wydawane poza gminą Chrzanów 2 osobom bezdomnym posiadającym ostatni meldunek na terenie gminy Chrzanów, które spożyły łącznie 137 posiłki o łącznej wartości 959,00 zł.

Sprawienie pogrzebu, w tym osobom bezdomnym

W 2018 roku sprawiono 5 pogrzebów na łączną kwotę 12 401,85 zł. Ponadto w IV kwartale 2018 r. odbył się pochówek dzieci martwo urodzonych. Koszt pochówku w zbiorczej mogile wyniósł 720,- zł. Ośrodek Pomocy Społecznej w Chrzanowie poniósł również koszt przechowywania płodów i ciał dzieci martwo urodzonych przez Szpital Powiatowy w Chrzanowie w wysokości 4500,- zł. Łączny koszt zadania wyniósł 17 621,85 zł.

Kierowanie do domu pomocy społecznej i ponoszenie odpłatności za pobyt mieszkańca gminy w tym domu

Do domów pomocy społecznej kierowane są przez Ośrodek wyłącznie osoby, które wymagają całodobowej opieki, a najbliższa rodzina oraz pracownicy wykonujący usługi opiekuńcze nie są w stanie zapewnić takiej opieki. W ubiegłym roku opłacono pobyt w 28 domach pomocy społecznej 44 osobom na łączną kwotę 1 522 397,41 zł. Opłaty za pobyt wnoszone przez członków rodzin osób umieszczonych w domach wyniosły w 2018 roku 39 174,43 zł.

Przyznawanie i wypłacanie zasiłków stałych

W roku 2018 wypłacono 258 osobom 2 558 świadczenia w ramach zasiłków stałych na łączną kwotę 1 264 644,85 zł, która została pokryta w całości ze środków budżetu państwa. 219 osób korzystało z w/w pomocy jako osoby samotnie gospodarujące, a 46 osób jako prowadzące wspólne gospodarstwo domowe z innymi członkami rodziny (7 osób w ciągu roku korzystały z zasiłku stałego zarówno dla osoby samotnie gospodarującej, jak i dla osoby w rodzinie). W przypadku tych świadczeń zaobserwowano spadek zarówno liczby osób, świadczeń oraz wysokości przeznaczonych środków finansowych (spadek wydatków w roku 2018 w stosunku do roku poprzedniego o 38 007,75 zł, tj. o 2,92 %)

Opłacanie składek na ubezpieczenie zdrowotne określonych w przepisach o świadczeniach opieki zdrowotnej finansowanych ze środków publicznych

W roku 2018 opłacono w ramach zadań własnych 2 272 składki zdrowotne za 228 osób pobierających zasiłek stały z pomocy społecznej niepodlegających ubezpieczeniu zdrowotnemu z innego tytułu, na łączną kwotę 105 525,67 zł.

Zadania zlecone z zakresu administracji rządowej realizowane przez gminę, określone w art. 18 ustawy o pomocy społecznej

W 2018 roku na mocy ustawy o pomocy społecznej gmina realizowała zadania zlecone z zakresu administracji rządowej w zakresie: organizowania i świadczenia specjalistycznych usług opiekuńczych w miejscu zamieszkania dla osób z zaburzeniami psychicznymi oraz wypłacania wynagrodzenia za sprawowanie opieki. Środki na realizację i obsługę w/w zadań zapewnia budżet państwa.

Organizowanie i świadczenie specjalistycznych usług opiekuńczych w miejscu zamieszkania dla osób z zaburzeniami psychicznymi

Jako zadanie zlecone z zakresu administracji rządowej jest realizowane w Gminie Chrzanów przez Centrum Usług Socjalnych w Chrzanowie. W roku 2018 w ramach zadań zleconych, pomocą w formie specjalistycznych usług opiekuńczych w miejscu zamieszkania dla osób z zaburzeniami psychicznymi, objęto 9 osób w 8 rodzinach.

Udzielenie świadczeń w postaci wynagrodzenia za sprawowanie opieki

Wynagrodzenie należne opiekunowi prawnemu z tytułu sprawowania opieki jest świadczeniem pieniężnym z pomocy społecznej. Świadczenie to nie jest przyznawane z urzędu, lecz na żądanie zgłoszone przez opiekuna. Wynagrodzenie wypłaca się w wysokości ustalonej przez sąd. W 2018 roku wypłacono w/w wynagrodzenie na podstawie decyzji Sądu Rejonowego w Chrzanowie 4 osobom za sprawowanie opieki nad 6 osobami, w liczbie 56 świadczeń za okres od stycznia do grudnia, w łącznej wysokości 10 000,- zł. Wysokość wynagrodzenia ustalona przez sąd została na poziomie 150 – 200 zł miesięcznie za jedną osobę, nad którą sprawowana jest opieka.

Prawo do świadczeń opieki zdrowotnej

Dokumentem potwierdzającym prawo do świadczeń opieki zdrowotnej świadczeniobiorcy jest decyzja wójta/burmistrza gminy właściwej ze względu na miejsce zamieszkania świadczeniobiorcy. W roku 2018 objęto prawem do świadczeń opieki zdrowotnej 141 osób, wydano 209 decyzji, na podstawie 112 wywiadów środowiskowych. Na wydanie decyzji potwierdzających prawo do świadczeń opieki zdrowotnej pozyskano kwotę w wysokości 5 208,56 zł w ramach dotacji celowej z budżetu państwa.

Inne rodzaje pomocy i świadczeń realizowane przez Ośrodek Pomocy Społecznej w Chrzanowie

Wg ustawy o świadczeniach rodzinnych w roku 2018 wypłacono łącznie 47 726 różnych świadczeń na kwotę 9 793 590,71 zł, co przedstawia poniższa tabela:

Rodzaj świadczenia	Liczba świadczeń	Kwota
Zasiłek rodzinny	22 479	2 543 132,49 zł
Dodatki do zasiłku rodzinnego	9150	1 237 530,22 zł
Zasiłek pielęgnacyjny	12 525	1 982 818,00 zł
Specjalny zasiłek opiekuńczy	404	214 932,00 zł
Świadczenie pielęgnacyjne	1 612	2 363 157,00 zł
Jednorazowa zapomoga z tytułu urodzenia się dziecka	280	280 000,00 zł
Świadczenie rodzicielskie	1 276	1 172 021,00 zł
Razem:	47 726	9 793 590,71 zł

Realizacja świadczeń rodzinnych

W 2018 roku łącznie wypłacono 31 629 świadczeń na kwotę 3 780 662,71 zł.

Wypłacono również 280 jednorazowych zapomóg z tytułu urodzenia się dziecka na łączną kwotę 280 000,- zł. Świadczenie przysługuje przy spełnieniu kryterium dochodowego w wysokości 1 922,00 zł netto na osobę.

Realizacja świadczeń rodzicielskich

Świadczenie rodzicielskie przysługuje osobom, które urodziły dziecko, a które nie otrzymują zasiłku macierzyńskiego lub uposażenia macierzyńskiego. Uprawnieni do pobierania tego świadczenia są między innymi bezrobotni (niezależnie od rejestracji lub nie w urzędzie pracy), studenci, rolnicy, a także wykonujący prace na podstawie umów cywilnoprawnych. Także osoby zatrudnione lub prowadzące pozarolniczą działalność gospodarczą, jeśli nie będą pobierały zasiłku macierzyńskiego mogą ubiegać się o świadczenie rodzicielskie. Wsparcie finansowe w postaci świadczenia rodzicielskiego przysługuje przez rok (52 tygodnie) po urodzeniu dziecka w wysokości 1000 zł miesięcznie, a w przypadku urodzenia wieloraczków ten okres będzie mógł być wydłużony nawet do 71 tygodni. W 2018 r. wypłacono 1 276 świadczeń rodzicielskich na łączną kwotę 1 172 021,- zł.

Realizacja świadczeń opiekuńczych

Świadczenia opiekuńcze, tj.:

zasiłki pielęgnacyjne przyznawane niezależnie od dochodu osoby i rodziny, na okres ważności orzeczenia o niepełnosprawności lub o stopniu niepełnosprawności. Wysokość świadczenia wynosi 184,42 zł miesięcznie. W 2018 roku wypłacono 12 525 zasiłków pielęgnacyjnych na łączną kwotę 1 982 818,00 zł.

świadczenia pielęgnacyjne z tytułu rezygnacji z zatrudnienia lub innej pracy zarobkowej jeżeli osoba nie podejmuje lub rezygnuje z zatrudnienia lub innej pracy zarobkowej w celu sprawowania opieki nad osobą legitymującą się orzeczeniem o znacznym stopniu niepełnosprawności albo orzeczeniem o niepełnosprawności łącznie ze wskazaniami: konieczności stałej lub długotrwałej opieki lub pomocy innej osoby, w związku ze znacznie ograniczoną możliwością samodzielnej egzystencji oraz konieczności stałego współudziału na co dzień opiekuna dziecka w procesie jego leczenia, rehabilitacji i edukacji. Wysokość świadczenia w 2018 roku wynosiła 1 477 zł miesięcznie. Wypłacono 1 612 świadczeń pielęgnacyjnych na łączną kwotę 2 363 157,00 zł.

specjalne zasiłki opiekuńcze, które przysługują osobom, na których zgodnie z przepisami ustawy z dnia 25 lutego 1964 r. Kodeks rodzinny i opiekuńczy ciąży obowiązek alimentacyjny, jeżeli nie podejmują zatrudnienia lub innej pracy zarobkowej lub rezygnują z zatrudnienia lub innej pracy zarobkowej, w celu sprawowania stałej opieki nad osobą legitymującą się orzeczeniem o znacznym stopniu niepełnosprawności albo orzeczeniem o niepełnosprawności łącznie ze wskazaniami: konieczności stałej lub długotrwałej opieki lub pomocy innej osoby, w związku ze znacznie ograniczoną możliwością samodzielnej egzystencji oraz konieczności stałego współudziału na co dzień opiekuna dziecka w procesie jego leczenia, rehabilitacji i edukacji. Specjalny zasiłek opiekuńczy przysługuje w wysokości 620,- zł, jeżeli łączny dochód rodziny osoby sprawującej opiekę oraz rodziny osoby wymagającej opieki w przeliczeniu na osobę nie przekracza kwoty 764 zł. W 2018 roku wypłacono 404 specjalne zasiłki opiekuńcze na kwotę 214 932,- zł.

Realizacja zasiłków dla opiekuna

Zasiłek dla opiekuna przysługuje w wysokości 620,- zł miesięcznie. Przyznanie prawa do zasiłku dla opiekuna nie jest uzależnione od spełnienia kryterium dochodowego. Przysługuje osobom, które utraciły prawo do świadczenia pielęgnacyjnego z dniem 1 lipca 2013 r. w związku z wygaśnięciem z mocy prawa (na podstawie art. 11 ust. 3 ustawy z dnia 7 grudnia 2012r. o zmianie ustawy o świadczeniach rodzinnych oraz niektórych innych ustaw – Dz. U. z 2012r., poz.1548 t.j. z zm.) decyzji przyznającej prawo do świadczenia pielęgnacyjnego. W 2018 r. wypłacono 358 zasiłków na łączną kwotę 189 547,- zł. Jednocześnie Ośrodek Pomocy Społecznej w Chrzanowie opłaca składki na ubezpieczenie zdrowotne oraz na ubezpieczenia emerytalne i rentowe, które opłacane są za osoby pobierających świadczenie pielęgnacyjne, specjalny zasiłek opiekuńczy i zasiłek dla opiekuna. W 2018 roku odprowadzono składki na ubezpieczenie emerytalne i rentowe w liczbie 1 531 na łączną kwotę 528 632,- zł. Natomiast składki na ubezpieczenie zdrowotne odprowadzono w liczbie 1 221 na łączną kwotę 137 125,- zł.

Realizacja ustawy o wsparciu kobiet w ciąży i rodzin „Za życiem”

Od 1 stycznia 2017 r., z tytułu urodzenia się żywego dziecka z ciężkim i nieodwracalnym upośledzeniem albo nieuleczalną chorobą zagrażającą życiu, przysługuje prawo do jednorazowego świadczenia w wysokości 4000 zł, przyznawanego na podstawie przepisów ustawy z dnia 4 listopada 2016 r. o wsparciu kobiet w ciąży i rodzin „Za życiem”. Jednorazowe świadczenie przysługuje bez względu na osiągnięte dochody. Ośrodek w 2018 roku wypłacił 9 świadczeń na kwotę 36 000,- zł.

Fundusz alimentacyjny

Ośrodek Pomocy Społecznej w Chrzanowie realizując zadania wynikające z ustawy o pomocy osobom uprawnionym do alimentów podejmował działania wobec dłużników alimentacyjnych zmierzające do wyegzekwowania należności powstałych z tytułu wypłaconych świadczeń z funduszu alimentacyjnego osobom uprawnionym. W 2018 roku wypłacono 4795 świadczeń z funduszu alimentacyjnego na łączną kwotę 1 951 327,- zł. Łączna liczba rodzin uprawnionych do świadczeń z funduszu alimentacyjnego wyniosła 243. W 2018 roku wydano 23 decyzje administracyjne orzekające o zwrocie nienależnie pobranych świadczeń z funduszu alimentacyjnego. Stan należności wyniósł 101 008,- zł. Na dzień 31 grudnia 2018 roku z tej kwoty odzyskano 26 783,- zł z tego podlegające zwrotowi do budżetu państwa 22 854,- zł, a 3 929,- zł przeznaczono na wypłatę bieżących świadczeń. Zgodnie z art. 27 ustawy o pomocy osobom uprawnionym do alimentów, dłużnik alimentacyjny obowiązany jest do zwrotu należności z tytułu wypłaconych świadczeń z funduszu alimentacyjnego wraz z ustawowymi odsetkami. W 2018 roku z tytułu należności wynikających z wypłaconych świadczeń z funduszu alimentacyjnego odzyskano łącznie kwotę 635 042,70 zł. Na terenie Gminy Chrzanów przebywa łącznie 560 dłużników alimentacyjnych.

Karta Dużej Rodziny

W 2018 roku na podstawie ustawy z dnia 5 grudnia 2014 r. o Karcie Dużej Rodziny Ośrodek Pomocy Społecznej w Chrzanowie przyjmował wnioski o wydanie Karty Dużej Rodziny lub wydanie jej duplikatu. Do posiadania Karty Dużej Rodziny uprawnieni są członkowie rodziny wielodzietnej, tj. rodzic (rodzice) – przez którego rozumie się także rodzica (rodziców) zastępczych lub osobę (osoby) prowadzącą rodzinny dom dziecka; małżonek rodzica; dziecko – przez które rozumie się także dziecko, nad którym rodzic sprawuje rodzinną pieczę zastępczą,

oraz osobę, o której mowa w art. 37 ust. 2 ustawy z dnia 9 czerwca 2011 r. o wspieraniu rodziny i systemie pieczy zastępczej. Prawo do posiadania karty przysługuje dziecku, jeżeli w dniu składania wniosku o przyznanie Karty co najmniej troje dzieci w rodzinie wielodzietnej spełnia wymogi ustawy. Dotyczy to także rodzin zastępczych oraz rodzinnych domów dziecka. Karta wydawana jest bezpłatnie każdemu członkowi rodziny, bez względu na posiadany dochód. W roku 2018 wydano 273 karty dla nowych rodzin wielodzietnych. Karty Dużej Rodziny zostały wydane: 94 osobom dorosłym (rodzicom/małżonkom) i 179 dzieciom.

Realizacja Programu „Rodzina 500 plus”

Świadczenie wychowawcze przysługuje matce, ojcu, opiekunowi faktycznemu dziecka (opiekunem faktycznym dziecka, w rozumieniu ustawy jest osoba faktycznie opiekująca się dzieckiem, jeżeli wystąpiła z wnioskiem do sądu opiekuńczego o przysposobienie dziecka) albo opiekunowi prawnemu dziecka. Celem świadczenia wychowawczego jest częściowe pokrycie wydatków związanych z wychowaniem dziecka, w tym opieką nad nim i zaspokojeniem podstawowych potrzeb życiowych. Wysokość świadczenia wychowawczego wynosi 500 zł miesięcznie na dziecko. W 2018 roku w Gminie Chrzanów wypłacono 42 987 świadczeń wychowawczych na łączną kwotę 21 278 173,28 zł dla 2 501 rodzin. Koszty wypłaconych świadczeń wychowawczych zostały pokryte w całości z dotacji celowej z budżetu państwa. Koszty obsługi wypłat w/w świadczeń w roku 2018 wyniosły 1,5 % od otrzymanej dotacji na świadczenia wychowawcze.

Realizacja Programu „Dobry Start”

Świadczenie przysługuje w związku z rozpoczęciem roku szkolnego przez dziecko lub osobę uczącą się (tj. pełnoletnią osobę uczącą się w szkole, niepozostającą na utrzymaniu rodziców w związku z ich śmiercią lub w związku z ustaleniem wyrokiem sądowym lub ugodą sądową prawa do alimentów z ich strony, a także osobę usamodzielnianą). Świadczenie „Dobry Start” przyznawane jest niezależnie od dochodu i wypłacane raz w roku w kwocie 300,- zł na każde dziecko lub osobę uczącą się przed rozpoczęciem roku szkolnego w roku kalendarzowym, w którym dziecko lub osoba ucząca się kończy 20. rok życia. W przypadku dzieci i osób uczących się legitymujących się orzeczeniem o niepełnosprawności, świadczenie będzie przysługiwało do ukończenia przez nich 24. roku życia przed rozpoczęciem roku szkolnego w roku kalendarzowym, w którym dziecko lub osoba ucząca się kończy 24. rok życia. W 2018 roku Ośrodek wypłacił 4 550 świadczeń na łączną kwotę 1 365 000,- zł.

Dodatek mieszkaniowy

Dodatek mieszkaniowy przysługuje: najemcom oraz podnajemcom lokali mieszkalnych, osobom mieszkającym w lokalach mieszkalnych, do których przysługuje im spółdzielcze prawo do lokalu mieszkalnego, osobom mieszkającym w lokalach mieszkalnych znajdujących się w budynkach stanowiących ich własność i właścicielom samodzielnych lokali mieszkalnych, innym osobom mającym tytuł prawny do zajmowanego lokalu mieszkalnego (np. z umowy użyczenia) i ponoszącym wydatki związane z jego zajmowaniem, osobom zajmującym lokal mieszkalny bez tytułu prawnego, oczekującym na przysługujący im lokal zamienny lub socjalny (np. gdy orzeczono o ich uprawnieniu do lokalu socjalnego w wyroku sądowym). W 2018 roku złożono 1 803 wnioski na kwotę 2 646 492,09 zł, co przy liczbie wypłaconych 10 330 dodatków daje średnią kwotę świadczenia na poziomie 256,19 zł. z 1 803 wniosków 1 728 zostało rozpatrzonych pozytywnie, a w 75 sprawach wydano decyzje odmowne.

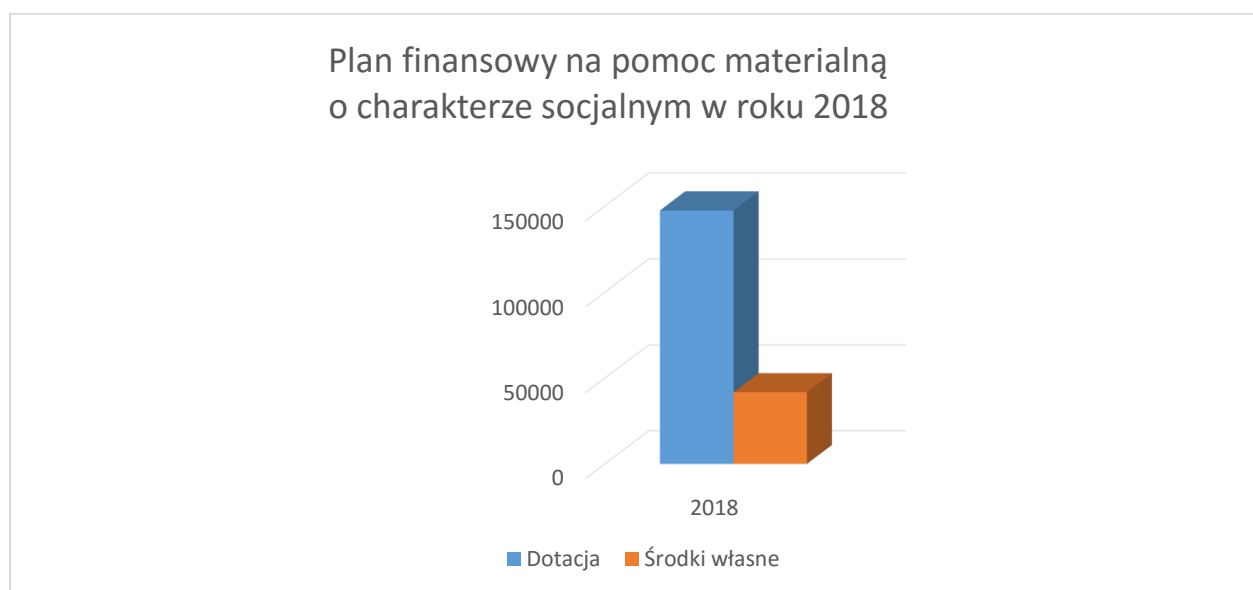
Na realizację w/w wniosków w 2018 r. wydano 266 717,88 zł mniej niż w roku 2017 (o 9,16 %).

Dodatek energetyczny

Zryczałtowany dodatek energetyczny przysługuje odbiorcy wrażliwemu energii elektrycznej. Zgodnie z art. 3 pkt 13 lit. c ustawy z dnia 10 kwietnia 1997 r. Prawo energetyczne odbiorcą wrażliwym energii elektrycznej jest osoba, której przyznano dodatek mieszkaniowy w rozumieniu art. 2 ust. 1 ustawy z dnia 21 czerwca 2001 r. o dodatkach mieszkaniowych, która jest stroną umowy kompleksowej lub umowy sprzedaży energii elektrycznej zawartej z przedsiębiorstwem energetycznym i zamieszkuje w miejscu dostarczania energii elektrycznej. W 2018 roku Ośrodek Pomocy Społecznej w Chrzanowie wypłacił 3 992 dodatków energetycznych na kwotę 56 047,87 zł. Tą formą pomocy objęto 481 gospodarstw domowych. W 2018 roku kwota wypłaconych świadczeń wzrosła o 812,33 zł w stosunku do roku 2017 (tj. o 1,47 %).

Pomoc materialna dla uczniów o charakterze socjalnym

Pomoc materialna dla uczniów jest zadaniem własnym gminy. Uczeń, którego dochód na osobę w rodzinie nie przekracza kwoty kryterium dochodowego na osobę w rodzinie, określonego w art. 8 ust. 1 pkt 2 ustawy o pomocy społecznej, tj. 528,00 zł jest uprawniony do bezzwrotnej pomocy i może otrzymać stypendium szkolne.



Na realizację zadania w roku 2018 przyznano łącznie 189 356,- zł, z tego 147 532,- zł stanowiły środki z dotacji celowej (tj. 77,91 %) a 41 824, zł środki budżetu gminy (tj. 22,09 %).

Ogółem w 2018 roku z pomocy skorzystało 174 uczniów (o 90 uczniów mniej niż w roku 2017). Spośród uczniów korzystających z pomocy materialnej o charakterze socjalnym:

- 123 uczniów uczęszczało do szkół podstawowych,
- 23 uczniów do gimnazjów,
- 28 uczniów do szkół ponadgimnazjalnych.



Koszt całkowity realizacji zadania wyniósł 105 440,63 zł (o 55 403,24 zł mniej niż w roku 2017, tj. o 34,45%), w tym 84 352,49 zł stanowiły środki budżetu państwa (80%), 21 088,14 zł stanowiły środki własne gminy (20%).

Realizacja Programu Operacyjnego Pomoc Żywnościowa 2014-2020

Program Operacyjny Pomoc Żywnościowa 2014-2020 jest krajowym programem operacyjnym współfinansowanym ze środków Europejskiego Funduszu Najbardziej Potrzebującym, finansowany ze środków Unii Europejskiej (FEAD) na poziomie 85% i ze środków budżetu państwa na poziomie 15%. Pomoc żywnościowa w ramach programu skierowana jest do tych osób i rodzin, które z powodu niskich dochodów nie mogą zapewnić sobie odpowiednich produktów żywnościowych, znajdujących się w trudnej sytuacji życiowej, spełniających kryteria określone w art. 7 ustawy o pomocy społecznej (w szczególności: osób bezdomnych, osób niepełnosprawnych, osób bezrobotnych, osób w rodzinach z dziećmi) i których dochód nie przekracza 200% kryterium dochodowego uprawniającego do skorzystania z pomocy społecznej.

Do września 2018 roku:

- dla osoby samotnie gospodarującej – 1 268,00 zł,
- dla osoby samotnie gospodarującej – 1 268,00 zł,

Od października 2018 roku:

- dla osoby samotnie gospodarującej – 1 402,00 zł,
- dla osoby samotnie gospodarującej – 1 056,00 zł,

Realizacja projektu „Stop dla ubóstwa - Stop dla wykluczenia społecznego”

Ośrodek Pomocy Społecznej w Chrzanowie w okresie 01.02.2016-31.12.2018 r. realizował projekt współfinansowany ze środków Unii Europejskiej w ramach Regionalnego Programu Operacyjnego Województwa Małopolskiego na lata 2014-2020 „Stop dla ubóstwa – Stop dla wykluczenia społecznego”. W projekcie wzięło udział 70 osób (w tym 58 kobiet i 12 mężczyzn) zagrożonych ubóstwem lub wykluczeniem społecznym. Celem podjętych działań była kompleksowa pomoc rodzinom, służąca poprawie ich funkcjonowania społecznego poprzez poprawę sytuacji życiowej, podniesienie kompetencji rodzicielskich, nabycie umiejętności radzenia sobie w sytuacjach trudnych, problemowych, nabycie umiejętności psychospołecznych, zwiększenie aktywności społecznej i zawodowej.

Wydatki w ramach projektu poniesione w latach 2016-2018 :

Tytuł projektu	Wartość wkładu własnego Na lata 2016-2018	Kwota dofinansowania 2016-2018	Wydatki kwalifikowalne 2016-2018
„Stop dla ubóstwa – Stop dla wykluczenia społecznego”	103 254,86	585 110,88	688 365,74

Gminny system przeciwdziałania przemocy w rodzinie

Zespół Interdyscyplinarny w Gminie Chrzanów liczy 11 członków. W roku 2018 odbyło się 5 posiedzeń Zespołu Interdyscyplinarnego, w ramach których:

1) diagnozowano problem przemocy w rodzinach w oparciu o procedurę Niebieskie Karty ze szczególnym uwzględnieniem sytuacji dzieci. W 2018 roku prowadzono 137 procedur Niebieskich Kart w tym 58, to rodziny z dziećmi. Do przewodniczącego Zespołu Interdyscyplinarnego wpłynęło we wskazanym okresie 100 Niebieskich Kart, w tym założonych przez: pomoc społeczną (35 kart), policję (63 karty), oświatę (2 karty). Pomocą Zespołu objęto łącznie 137 rodziny (408 osób) w tym 98 dzieci. Wśród nich:

- 158 kobiet (w tym: niepełnosprawne – 6, starsze – 27)
- 152 mężczyzn (w tym: niepełnosprawnych – 3, starszych – 15)
- 98 dzieci (w tym: niepełnosprawnych – 5)

2) podejmowano działania w środowiskach zagrożonych przemocą mające na celu przeciwdziałanie temu zjawisku, inicjowano interwencje w środowiskach dotkniętych przemocą w rodzinie oraz inicjowano działania w stosunku do osób stosujących przemoc w rodzinie. Zespół Interdyscyplinarny utworzył 94 grupy robocze. W roku 2018 odbyło się 252 posiedzeń grup roboczych, a więc średnio w ciągu jednego miesiąca odbyło się 21 spotkań w/w grup.

Kultura i sport

Miejski Ośrodek Kultury, Sportu i Rekreacji

Od prawie 50 lat MOKSiR prowadzi szeroką działalność w zakresie kultury i sztuki, oświaty, sportu i rekreacji, obejmującą organizację spektakli, wystaw, imprez estradowych, koncertów czy innych plenerowych imprez masowych. W ofercie MOKSiR znajdują się również zajęcia teatralne, muzyczne, kursy tańca i wiele innych. W spektaklach, seansach kinowych, koncertach organizowanych w MOKSiR uczestniczą rocznie tysiące osób. Występy gwiazd takich jak Ewa Demarczyk, Czesław Niemen, Krzysztof Krawczyk, Wojciech Waglewski, Tomek Lipiński, Maanam, Budka Suflera czy Dżem od lat gromadzą wielotysięczną publiczność. Niezliczone tytuły wierszy od ponad 30 lat napływają na ogólnopolski konkurs poetycki „O Herb Grodu Miasta Chrzanowa”. W Galerii Na Styku goszczą uznani artyści, jak choćby Zdzisław Beksiński czy Jerzy Panek. Chrzanowski ośrodek kultury jako pierwszy na ziemi chrzanowskiej zorganizował dni miasta, Wigilię na Rynku, Sylwestra pod Gwiazdami czy przyciągający corocznie kilka tysięcy uczestników festiwal integracyjny Chrzanowska Lokomotywa Artystyczna. Kilka lat temu po raz pierwszy na ziemi chrzanowskiej zorganizowany został przegląd młodych rockowych kapel, który cieszy się teraz ogromną popularnością. MOKSiR nie porzeka tylko na naszych starych, dobrych i sprawdzonych pomysłach. Szuka nowych inspiracji, by zaspokoić oczekiwania chrzanowian. Stawia nie tylko na imprezy komercyjne, ale i projekty dla bardziej wymagającego odbiorcy - Chrzanowskie Dni Fantastyki, Noc Teatru - od kilku lat gromadząca sporą publiczność i prezentująca ciekawe projekty teatralne z różnych rejonów Polski, a nawet zagranicy, spotkania folklorystyczne dla dzieci Bosa Nóżka, wreszcie - Chrzanowski Jarmark Bożonarodzeniowy, rozpoczynający się w dniu św. Mikołaja a kończący 6 stycznia wspianiałym i widowiskowym Orszakiem Trzech Króli i Małopolskim Przeglądem Grup Kolędniczych Herody.

Obiekty MOKSiR:

- dom kultury z salą teatralną
- hala widowiskowo-sportowa
- obiekt Sokół
- zespół boisk Orlik
- zespół boisk przy ul. Sikorskiego
- obiekt rekreacyjny basen Kąty

Miejska Biblioteka Publiczna

Miejska Biblioteka Publiczna w Chrzanowie prowadzi działalność w dziedzinie kultury i edukacji. Działa od 1946 r. Obsługuje teren miasta i gminy poprzez sieć składającą się z Biblioteki Głównej, 6 filii (2 miejskie i 4 wiejskie) oraz 1 punktu bibliotecznego. Od 1999 r. pełni funkcję Biblioteki Powiatowej dla powiatu chrzanowskiego, wspierając merytorycznie sieć 35 bibliotek publicznych w powiecie chrzanowskim. W ramach działalności kulturalnej i edukacyjnej organizuje różnorodne imprezy, wydarzenia i zajęcia służące popularyzacji czytelnictwa, rozwijaniu zainteresowań literackich, wspieraniu procesu edukacji, wypełnianiu czasu wolnego oraz upowszechnianiu wiedzy o regionie, m.in.: głośne czytanie dzieciom, konkursy (wiedzy i plastyczne), kursy komputerowe dla seniorów, lekcje biblioteczne, akcje letnia i zimowa: Pożyteczne wakacje i Ferie w bibliotece, spotkania autorskie, spotkania literacko-muzyczne, spotkania Dyskusyjnego Klubu Książki, imprezy regionalne

(Święto Miodu, Pogorzycka Sielanka), warsztaty dziennikarskie dla młodzieży, warsztaty językowe, warsztaty regionalne, wystawy i wernisaże, wykłady Wszechnicy Chrzanowskiej, wycieczki do biblioteki, zajęcia biblioterapeutyczne. Dla swojego regionu i nie tylko, chrzanowska biblioteka stanowi bardzo ważny ośrodek informacji. W strukturze Miejskiej Biblioteki Publicznej w Chrzanowie (w ramach Małopolskiego Systemu Informacji Turystycznej) działa Punkt Informacji Turystycznej. Do zadań Punktu Informacji Turystycznej należy m.in.:

- obsługa turystów,
- promowanie turystyki regionu oraz województwa,
- prowadzenie baz atrakcji turystycznych, noclegowych, gastronomicznych regionu itp. redagowanie portalu www.kulturalnychchrzanow.pl oraz profilu [facebook.com/kulturalnychchrzanow](https://www.facebook.com/kulturalnychchrzanow) promującego wydarzenia chrzanowskich instytucji kultury takich jak: Biblioteka, MOKSiR, Muzeum, stowarzyszeń oraz przedsiębiorców działających na rzecz kultury,
- przygotowanie comiesięcznych plakatów oraz ulotek promujących najciekawsze wydarzenia organizowane przez instytucje kultury, prowadzenie strony internetowej <http://www.visitmalopolska.pl/Chrzanow>.

W Punkcie Informacji Turystycznej organizowane są ponadto prelekcje dla dzieci, wystawy fotograficzne promujące region i Małopolskę, wykłady współorganizowane z PTTK. Punkt oferuje szeroki dostęp do wydawnictw promocyjno-informacyjnych regionu i województwa małopolskiego (w 7 językach). Klienci odwiedzający Punkt mają dostęp do samodzielnego stanowiska z dostępem do Internetu. Działalność Punktu to także współpraca z gminami powiatu chrzanowskiego, Starostwem Powiatowym, instytucjami kultury, przedszkolami, szkołami, chrzanowskimi organizacjami turystycznymi m.in.: chrzanowskim oddziałem PTT, PTTK, klubami sportowymi itp.

Muzeum im. Ireny i Mieczysława Mazarakich

Muzeum, istniejące od 1960 r., poprzez swoją działalność wystawienniczą, naukowo-edukacyjną oraz wydawniczą przybliży mieszkańcom Chrzanowa historię miasta i regionu. W jego zbiorach znajdują się m.in. cenne kolekcje judaików, chrzanowianów oraz regionalne zbiory archeologiczne. Muzeum w Chrzanowie posiada około 50. tysięczne zbiory cennych muzealiów, prowadzi działalność naukowo-edukacyjną, posiada ok. 12 tysięcy woluminów Biblioteki muzealnej. W historii Muzeum znaczące działania podejmowane były w zakresie terenowych prac badawczych w zakresie przyrody, archeologii i historii regionu. Znajdują one odzwierciedlenie w zbiorach i w opublikowanych opracowaniach naukowych. Do najważniejszych należy bogata kolekcja judaików oraz kolekcja chrzanowianów, a także posiadane guzy kontuszowe, naczynia cynowe, zbiory malarstwa i rzeźby oraz specjalistyczne - flory i fauny ziemi chrzanowskiej ze szczególnym uwzględnieniem okazów mykologicznych. Regionalne zbiory archeologiczne pochodzące z wykopalisk, głównie na cmentarzyskach łużyckich i osadach z okresu wpływów rzymskich, dokumentują prahistorię regionu.

Do niezwykłych nabytków, liczących ponad 30 tysięcy pozyskanych eksponatów, należy kolekcja dotycząca Jana Pawła II. Rozwijany jest również dział dotyczący najnowszej historii Polski związany z pokojową rewolucją Solidarnościową.

Działalność samorządowych jednostek kultury w liczbach:

Miejska Biblioteka Publiczna w Chrzanowie	
księgozbiór	239 943
liczba woluminów w bibliotekach samorządowych na 1000 mieszkańców	5 083
liczba wypożyczeń w bibliotekach samorządowych na 1000 mieszkańców:	5,6
biblioteki i filie	7
pracownicy bibliotek	51
księgozbiór	239 943
komputery podłączone do Internetu dostępne dla czytelników	74
sprawozdana liczba wydarzeń	1 444 wydarzeń ogółem - 30,59 / 1000 mieszkańców*
frekwencja na wydarzeniach	34 864 uczestników ogółem - frekwencja 24,14*

Uwaga Miejska Biblioteka Publiczna w Chrzanowie sprawozdaje ilość w następujący sposób – jako osobne wydarzenie traktuje każdy element szerszego wydarzenia. Tym samym sprawozdanej ilości wydarzeń organizowanych przez MBP w Chrzanowie nie można wprost odnieść do ilości wskazanej przez pozostałe jednostki.

Miejski Ośrodek Kultury, Sportu i Rekreacji w Chrzanowie	
sprawozdana liczba wydarzeń	406 wydarzeń ogółem - 8,6 / 1000 mieszkańców
frekwencja na wydarzeniach	38 954 ogółem - frekwencja 95,95
grupy artystyczne	15
członkowie grup artystycznych	290
koła / kluby / sekcje	8
członkowie kół / klubów / sekcji	281
liczba standardowych miejsc w sali widowiskowej	596

Muzeum w Chrzanowie	
sprawozdana liczba wydarzeń	55 ogółem - 1,17 / 1000 mieszkańców
frekwencja na wydarzeniach	8 623 ogółem - frekwencja 156,78
wystawy czasowe własne	6
wystawy czasowe obce krajowe	1
wystawy stałe trwające	7
wystawy stałe otwarte w ciągu roku	2
muzealia w pozycjach inwentarzowych	26 297
muzealia w sztukach	33 366

Powyższe dane wyliczono dla liczby ludności gminy 47 205 (GUS, czerwiec 2018 r.)

Sport

Gmina Chrzanów wspiera i promuje aktywność ruchową oraz zdrowy styl życia wśród mieszkańców. Gmina wygrała ogólnopolski ranking na samorząd najbardziej przyjazny klubom piłkarskim, przeprowadzony w 2019 r. przez pismo samorządu terytorialnego WSPÓLNOTA. Na terenie gminy istnieje wiele obiektów sportowych dostępnych dla mieszkańców i gości. Dostępne są m.in. boiska i hale sportowe, siłownie zewnętrzne, korty tenisowe, skate i flow park. Przez cały rok czynna jest hala widowiskowo - sportowa, gdzie odbywają się imprezy o randze lokalnej, krajowej i międzynarodowej. Zimą dostępne jest lodowisko. Miasto posiada czynną cały rok Krytą Pływalnię "Cabańska Fala".

Baza sportowa jest na bieżąco rozbudowywana i modernizowana w celu zwiększenia dostępności do sportu i aktywności fizycznej oraz wykształcenia nawyku do aktywnego spędzania czasu wolnego. Gmina Chrzanów stawia również na prawidłowy rozwój fizyczny i kształtowanie umiejętności społecznych swoich najmłodszych mieszkańców powiększając liczbę dostępnych placów zabaw. Przez cały rok na terenie gminy organizowane są liczne wydarzenia sportowe. Ogólnopolski Mityng Pływacki Osób Niepełnosprawnych im. Krzysztofa Brzęczka, Magic Sport Liga Futsalu, Otwarte Mistrzostwa Małopolski w akrobatyce sportowej, Chrzanów Cup, Olimpiada Przedszkolaków, Ogólnopolski Turniej Tańca to tylko niektóre z nich. Bardzo dużą popularnością cieszy się organizowany przez Urząd Miejski we współpracy z MOKSIR - Chrzanowski Bieg Uliczny - Pociąg do biegania.

Baza obiektów sportowych

Kryta Pływalnia „Cabańska Fala”

Boiska sportowe:

do piłki nożnej:

- Chrzanów, ul. Borelowskiego 1 (przy SP Nr 1)
- Chrzanów, ul. Dworska 5 (przy SP Nr 6)
- Chrzanów, ul. Wyszyńskiego 19 (przy SP Nr 10)
- Chrzanów, ul. Pogorska 8c (przy SP nr 8)
- Chrzanów, os. Kąty (przy basenie letnim)
- Chrzanów, ul. Szpitalna
- Balin, ul. Spółdzielców
- Pogorzyce, ul. Szymanowskiego
- Płaza, ul. Korczaka
- Luszowice, ul. Przybyszewskiego 6 (przy SP w Luszowicach)
- Luszowice, ul. Dygasińskiego
- Luszowice, ul. Dąbrowa 1

do piłki siatkowej:

- Chrzanów, ul. Dworska 5 (przy SP Nr 6)
- Chrzanów, ul. Wyszyńskiego 19 (przy SP Nr 10)
- Chrzanów, ul. Zielona 15 (przy SP Nr 1)
- Chrzanów, ul. Pogorska 8c (przy SP nr 8)
- Luszowice, ul. Przybyszewskiego 6 (przy SP w Luszowicach)
- Piłka plażowa - Chrzanów, Basen - Kąty

do koszykówki:

- Chrzanów al. Henryka 45 (przy SP Nr 3)
- Chrzanów, ul. Borelowskiego 1 (przy SP Nr 1)
- Chrzanów, ul. Fabryczna 23a (przy SP Nr 5)

- Chrzanów, ul. Wyszyńskiego 19 (przy SP Nr 10)
- Chrzanów, ul. Zielona 15 (przy SP nr 1)
- Chrzanów, ul. Wyszyńskiego 1 (przy SP nr 10)
- Chrzanów, ul. Pogorska 8c (przy SP nr 8)
- Luszowice, ul. Przybyszewskiego 6 (przy SP w Luszowicach)

do piłki ręcznej:

- Chrzanów, Borelowskiego 1 (przy SP Nr 1)
- Chrzanów al. Henryka 45 (przy SP Nr 3)
- Chrzanów, ul. Zielona 15 (przy SP nr 1)

do tenisa ziemnego:

- Chrzanów, os. Młodości (przy Krytej Pływalni)

uniwersalne:

do: badmintonu, tenisa, unihokeja, biegów lekkoatletycznych, piłki ręcznej, koszykówki, siatkówki, piłki nożnej

- Chrzanów, ul. Borelowskiego 1 (przy SP Nr 1)
- Chrzanów, ul. Fabryczna 23a (przy SP Nr 5)
- Chrzanów, ul. Dworska 5 (przy SP Nr 6)
- Chrzanów, ul. Wyszyńskiego 19 (przy SP Nr 10)
- Chrzanów, ul. Trzebińska
- Chrzanów, ul. Pogorska 8c (przy SP Nr 8)
- Chrzanów, os. Stella (obok byłego Domu Kultury)
- Balin, ul. Jaworznicka 139 (Przy SP w Balinie)
- Okradziejówka, ul. Mostowa
- Pogorzyce (przy SP w Pogorzycach)
- Luszowice, ul. Dygasińskiego

Wsparcie sportu i inicjatyw sportowych

Tworzenie warunków sprzyjających rozwojowi sportu stanowi zadanie własne jednostek samorządu terytorialnego. Gmina Chrzanów realizuje to zadanie poprzez udzielanie dotacji celowych z budżetu Gminy, ustanawianie i finansowanie stypendiów sportowych, nagród i wyróżnień czy udostępnianie klubom sportowym obiektów na preferencyjnych warunkach, współorganizację wydarzeń sportowych i dofinansowanie zakupu nagród. Poprzez finansowanie sportu Gmina Chrzanów chce osiągnąć cel publiczny, którym jest:

- zapewnienie warunków sprzyjających rozwojowi sportu we wszystkich formach aktywności fizycznej,
- zwiększenie dostępności oferty sportowej prowadzonej przez kluby sportowe społeczności lokalnej, a w szczególności dzieci i młodzieży,

Dotacje celowe przyznawane są na rzecz klubów sportowych prowadzących działalność na obszarze Gminy Chrzanów, niezaliczanych do sektora finansów publicznych i niedziałających w celu osiągnięcia zysku. Dotacja może być przeznaczona w szczególności na:

- a) realizację programów szkoleniowych, w tym sfinansowanie lub dofinansowanie wydatków z tytułu przygotowań klubu lub zawodnika do udziału we współzawodnictwie w określonej dyscyplinie sportu, wynagrodzeń dla trenerów, instruktorów i rehabilitantów,
- b) zakup sprzętu sportowego oraz strojów sportowych,
- c) pokrycie kosztów organizowania zawodów sportowych lub uczestnictwa w tych zawodach na terenie Gminy Chrzanów lub uczestnictwa w zawodach poza terenem

Gminy Chrzanów, w tym w szczególności sfinansowanie lub dofinansowanie wydatków z tytułu udziału klubu lub zawodnika w zawodach w określonej dyscyplinie sportu, wynagrodzenia dla sędziów, wnoszenie opłat startowych i opłat wpisowych związanych z udziałem w zawodach sportowych, uiszczanie należnych opłat na rzecz właściwych związków sportowych, kosztów transportu,

- d) zakup wody, napojów oraz podstawowych środków medycznych dla zawodników uczestniczących w zawodach sportowych, obozach szkoleniowych i treningach,
- e) koszty zakupu nagród dla uczestników organizowanych zawodów sportowych,
- f) pokrycie kosztów korzystania z obiektów sportowych dla celów szkolenia sportowego,
- g) pokrycie kosztów utrzymania obiektów sportowych stanowiących własność Gminy Chrzanów oddanych do bezpłatnego używania klubowi sportowemu na podstawie umowy użyczenia,
- h) zapewnienie ochrony oraz opieki medycznej w trakcie trwania zawodów sportowych,
- i) pokrycie kosztów obsługi księgowej w zakresie bezpośrednio związanym z realizacją zadania, na które została przyznana dotacja.

Na podstawie Uchwały Nr IV/25/10 Rady Miejskiej w Chrzanowie z dnia 28 grudnia 2010 r. w sprawie: warunków i trybu finansowania sportu na terenie Gminy Chrzanów oraz Uchwały Nr VII/63/11 Rady Miejskiej w Chrzanowie z dnia 29 marca 2011 r. w sprawie szczegółowych zasad, trybu przyznawania i pozbawiania oraz rodzajów i wysokości stypendiów sportowych, nagród i wyróżnień za osiągnięte wyniki sportowe, a także warunków i trybu przyznawania wyróżnień i nagród pieniężnych za osiągnięcia w działalności sportowej oraz rodzajów tych wyróżnień i wysokości nagród pieniężnych rozdysponowano 572 018,00 zł.

Współpraca z organizacjami pozarządowymi

Zasady polityki realizowanej przez Gminę Chrzanów wobec sektora pozarządowego określa roczny program współpracy z organizacjami pozarządowymi. Program na 2018 r. został przyjęty 31 października 2017 r. Uchwałą Nr XXXV/350/2017 Rady Miejskiej w Chrzanowie. Podstawowym celem w/w programu jest włączenie organizacji pozarządowych w system funkcjonowania gminy na zasadach pomocniczości, suwerenności stron, partnerstwa, efektywności, uczciwej konkurencji i jawności oraz podniesienie skuteczności i efektywności działań podejmowanych w sferze zadań publicznych na rzecz społeczności lokalnej.

Obszary Współpracy

W 2018 r. Gmina Chrzanów wspierała organizacje pozarządowe, a także inne podmioty w zakresie działalności pożytku publicznego, które realizowały zadania publiczne w następujących obszarach:

1. Kultura, sztuka, ochrona dóbr kultury i dziedzictwa narodowego,
2. Ochrona i promocja zdrowia - działania w zakresie profilaktyki cukrzycy oraz promocja zdrowia psychicznego i zapobieganie zaburzeniom psychicznym - zajęcia dla osób niepełnosprawnych umysłowo,
3. Organizacja letniego wypoczynku dzieci i młodzieży z terenu Gminy Chrzanów,
4. Organizacja zimowego wypoczynku dzieci i młodzieży z terenu Gminy Chrzanów,
5. Rozwój sportu na terenie Gminy Chrzanów w 2018 r.,
6. Wspieranie i upowszechnianie kultury fizycznej oraz sportu.

Zlecenie realizacji w/w zadań odbywało się po przeprowadzeniu otwartych konkursów ofert lub w ramach ofert składanych z własnej inicjatywy i miało formę wspierania.

Pozafinansowe formy współpracy

Pozafinansowe formy współpracy z organizacjami pozarządowymi oraz podmiotami prowadzącymi działalność pożytku publicznego przybierają różne formy. Współpraca taka polega m.in. na:

1. konsultowaniu z podmiotami programu, odpowiednio do zakresu ich działania, projektów aktów normatywnych w dziedzinach dotyczących działalności statutowej tych organizacji,
2. udzielaniu informacji o istnieniu innych źródeł finansowania,
3. udzielaniu rekomendacji organizacjom współpracującym z gminą, które ubiegają się o dofinansowanie z innych źródeł,
4. udostępnianiu obiektów gminnych do realizacji zadań publicznych na preferencyjnych zasadach, w szczególności pomieszczeń na siedzibę dla organizacji pozarządowych,
5. realizacji wspólnych projektów i inicjatyw na rzecz społeczności lokalnej, szczególnie z zakresu kultury, sztuki, sportu, rekreacji,
6. udziale przedstawicieli organizacji pozarządowych i innych podmiotów w pracach Komisji Konkursowych powoływanych przez Burmistrza Miasta Chrzanowa.

Udostępnianie lokali dla stowarzyszeń

Gmina Chrzanów w 2018 r. udostępniła na preferencyjnych warunkach lokale komunalne dla organizacji pozarządowych, aby mogły w nich prowadzić swoją działalność na rzecz mieszkańców gminy. Stowarzyszenia i związki, które korzystały z w/w lokali to:

Małopolski Związek Piłki Nożnej w Krakowie. Podokręg z siedzibą w Chrzanowie,
Okręg Polskiego Związku Wędkarskiego. Koło PZW Nr 10 w Chrzanowie,
Polski Czerwony Krzyż. Zarząd Rejonowy w Chrzanowie,
Polski Związek Niewidomych. Okręg Małopolski w Krakowie,
Polskie Towarzystwo Turystyczno-Krajoznawcze. Oddział w Chrzanowie,
Regionalne Stowarzyszenie Diabetyków z siedzibą w Chrzanowie,
Związek Harcerstwa Polskiego. Chorągiew Śląska. Komenda Hufca Chrzanów,
Chrzanowska Izba Gospodarcza z siedzibą w Chrzanowie.

Finansowe formy współpracy w 2018 r. polegały na:

- zleceniu zadań publicznych w ramach otwartych konkursów ofert,
- zleceniu zadań publicznych w ramach małych grantów,
- wspólnej realizacji zadań na zasadach partnerstwa.

Wartość dotacji udzielonych organizacjom pozarządowym na podstawie ustawy o działalności pożytku publicznego i wolontariacie oraz ustawy o finansach publicznych: 94 851,75 zł, z tego 17 851,75 zł otrzymało 5 organizacji pozarządowych w trybie tzw. małego grantu w ramach uproszczonej procedury.

Miejsce Aktywnych Mieszkańców:



Fundusze Europejskie
Wiedza Edukacja Rozwój



**Rzeczpospolita
Polska**

Unia Europejska
Europejski Fundusz Społeczny



W celu poprawy warunków działania organizacji pozarządowych i grup nieformalnych oraz aktywizacji lokalnej społeczności we wrześniu 2018 r. Gmina Chrzanów we współpracy z Fundacją Biuro Inicjatyw Społecznych rozpoczęła pracę nad realizacją projektu Miejsce

Aktywnych Mieszkańców w ramach Osi Priorytetowej IV Działania 4.3 Programu Operacyjnego Wiedza Edukacja Rozwój 2014 – 2020, Europejskiego Funduszu Społecznego. Projekt ma na celu utworzenie Centrum Społecznościowego dla mieszkańców Gminy Chrzanów, który docelowo prowadzony będzie przez organizację pozarządową na rzecz mieszkańców.

Całkowita kwota dofinansowania: 1 828 428,00 zł

Wartość dofinansowania dla Gminy Chrzanów: 183 383,86 zł

Podmiot	Koszty bezpośrednie w zł		Koszty pośrednie w zł			Razem w zł
	Dofinansowane	Wkład własny	Dofinansowane	Wkład własny	Dofinansowane	
Partner Wiodący	1 142 410,00	14 760,00	271 930,28	0,00	86%	1 429 100,28
Partner Chrzanów	161 250,00	27 000,00	22 133,86	0,00	7%	210 383,86
Partner Nowy Sącz	161 250,00	27 000,00	22 133,86	0,00	7%	210 383,86
Partner Ponadnarodowy	47 320,00	0,00	0,00	0,00	0%	47 320,00
Łącznie:	1 512 230,00	68 760,00	316 198,00	0,00	100%	1 897 188,00

Celem głównym projektu jest zaadaptowanie do warunków polskich modelu nowatorskiej usługi społecznej (centrum społecznościowego) świadczonej na zlecenie samorządów przez podmioty ekonomii społecznej (PES), na rzecz społeczności lokalnej, w tym grup defaworyzowanych, z obszarów rewitalizowanych miast średnich tracących swoje funkcje społeczno-gospodarcze, poprzez wdrożenie modelu w dwóch samorządach Nowego Sącza i Chrzanowa, w oparciu o współpracę ponadnarodową, w okresie od września 2018 r. do czerwca 2021 r. oraz :

wypracowanie uniwersalnego Modelu Inkubacji Centrum Społecznościowego,

utworzenie Centrum Społecznościowego w Chrzanowie:

- wypracowanie koncepcji działania Centrum Społecznościowego w Chrzanowie,
- przygotowanie JST i NGO do jego prowadzenia,
- przetestowanie działań Centrum,
- wdrożenie stałego mechanizmu funkcjonowania Centrum w społeczności lokalnej,
- wsparcie na pierwszym etapie działania Centrum.

W ramach projektu, w oparciu o współpracę z partnerem ponadnarodowym zostanie zaadoptowany Model Inkubacji Centrum Społecznościowego obejmujący:

- ramowy model funkcjonowania Centrum, zawierający ścieżkę wypracowania koncepcji Centrum ze społecznością lok. w konkretnym środowisku,
- program edukacyjny przygotowujący użytkowników do inkubacji Centrum:
 - a) dla JST, który inicjuje i współfinansuje centrum,

- b) lokalnych liderów z PES,
 - c) realizatorów Centrum.
 - instrukcję działania dla organizacji inkubującej na etapie inkubacji i w pierwszym okresie funkcjonowania Centrum,
 - model monitoringu i analizy Modelu.
- wypracowanie uniwersalnego Modelu Inkubacji Centrum Społecznościowego,
utworzenie Centrum Społecznościowego w Chrzanowie:
- wypracowanie koncepcji działania Centrum Społecznościowego w Chrzanowie,
 - przygotowanie JST i NGO do jego prowadzenia,
 - przetestowanie działań Centrum,
 - wdrożenie stałego mechanizmu funkcjonowania Centrum w społeczności lokalnej,
 - wsparcie na pierwszym etapie działania Centrum.
- Etapy projektu:
- przygotowanie modelu wraźnia MAM,
 - testowanie modelu:
 - a) wypracowanie szczegółów koncepcji działania MAM,
 - b) testowanie MAM.
 - ewaluacja testowania ,
 - opracowanie ostatecznej wersji produktu – modelu,
 - wdrożenie MAM w samorządach,
 - wypracowanie rekomendacji ogólnych dla JST oraz PES.

Promocja gminy chrzanów

W 2018 r. wydatki na promocję Gminy Chrzanów wyniosły około 1% całkowitych wydatków (192 550 562,27, z tego na promocję Dz. 750 Roz. 75075 - 219 200,00 zł).

Narzędzia promocji

Facebook - Profil ChrzanowGmina - 1 749 użytkowników, 1 814 obserwujących, Na profilu gminy w 2018 r. (do dnia 22 listopada) opublikowano 294 zredagowanych postów, Przeciętny zasięg publikacji o charakterze informacyjnym – 350 – 1500 osób, Przeciętny zasięg publikacji z wydarzeń promocyjnych – 3 500 – 15 000 osób, Najbardziej popularne publikacje dotarły do 20 000 osób, Publikacje wywoływały w znacznej większości pozytywne reakcje - 97,3%. Najbardziej popularne publikacje osiągały poziom 350 reakcji (Polubień, komentarzy, udostępnień).



Gmina Chrzanów
Opublikowane przez: Jakub Gawronski (?) · 23 października ·

⚠️⚠️⚠️ Uwaga! Uwaga! Pieniężny 30 osób, które udostępnią ten post otrzyma ramkę 3D na tablicę rejestracyjną. Kolejne pięć udostępnień, które zzbierze najwięcej polubień również 😊 (do godz. 18:00 w czwartek) ⚠️⚠️⚠️

Rusza Chrzanowski Budżet Obywatelski na rok 2019!!! W edycji 2019 do Państwa dyspozycji będzie blisko 140 000 zł!
Harmonogram BO2019:
1. Rusza kampania informacyjno-educacyjna,
2. Zgłaszanie projektów do Budżetu Obywatelskiego -... Zobacz więcej

Budżet 2019 OBYWATELSKI

PL KCH

www.chrzanow.pl

Uzyskaj więcej polubień, komentarzy i udostępnień
Promuj ten post za 37 zł, aby dotrzeć do nawet 4800 osób.

16 525 Liczba odbiorców 2 220 Aktywność **Promuj post**

55 Komentarze: 8 135 udostępnień

Profil powstał 21 listopada 2016 r. Od dnia założenia prowadzony jest w sposób organiczny przy znikomym udziale promocji płatnej. Średni zasięg publikacji w 2018 r. – 990. Łączna liczba odbiorców 283 000.

Facebook – Profil Pociąg Do Biegania – 1 187 użytkowników, 1 236 obserwujących

W ramach promocji gminy Chrzanów korzystano z reklamy drukowanej w tygodniku Przełom, Gazecie Krakowskiej, Dzienniku Polskim, Gazecie Wyborczej. Promocja w sieci realizowana była między innymi na portalach Przelom.pl, www.faktyoswiecim.pl, www.jaw.pl, gazetakrakowska.pl. W tym roku Chrzanów był również lokowany w telewizji ogólnopolskiej i na antenie stacji radiowej Radia Kraków.

Aplikacja mobilna MOBIS - opracowano materiały i przygotowano do wdrożenia aplikację MOBIS służącą przekazywaniu praktycznych informacji dla mieszkańców gminy i turystów odwiedzających naszą miejscowość. Aplikacja zawiera zróżnicowane moduły tematyczne, m.in.: miejsca, które warto zobaczyć, informacje o wydarzeniach kulturalnych i sportowych, komunikaty urzędowe. Pomaga w organizacji wolnego czasu, w odkrywaniu ciekawych miejsc, wyborze najatrakcyjniejszego miejsca noclegowego czy restauracji. Dostępna bezpłatnie z oficjalnych platform dystrybucyjnych (dla smartfonów z systemem Android lub IOS).

Wydawnictwa, materiały promocyjne, umowy promocyjne

W 2018 r. w celach promocyjnych m.in.:

- nawiązano współpracę z Telewizją Kino Polska Muzyka, w ramach której zrealizowano materiał filmowy podczas Dni Chrzanowa. Powstały film emitowano na antenie ogólnopolskiej telewizji,
- nawiązano współpracę z agencją wydawniczą AGORA w ramach, której powstał „Spacerownik po Chrzanowie”. Przewodnik ten został rozdystrybuowany na terenie Małopolski wraz z nakładem „Gazety Wyborczej”,
- zrealizowano umowy promocyjne ze sportowcami (2 osoby – sporty indywidualne, 1 klub sportowy), reprezentującymi Gminę Chrzanów w rozgrywkach ogólnopolskich i międzynarodowych,
- wydano m.in.: Atlas Historyczny Ziemi Chrzanowskiej, płytę z filmem pn. „Hatikva”, podsumowania roku w Gazecie Krakowskiej,
- zaprojektowano i wykonano gadżety promocyjne, które dystrybuowano wśród gości krajowych i zagranicznych Gminy Chrzanów,
- zaprojektowano i wykonano serię okolicznościowych gadżetów promocyjnych dedykowanych obchodami 100. rocznicy odzyskania niepodległości.

Chrzanowski budżet obywatelski

Harmonogram:

Kampania informacyjno-edukacyjna - od 12.03.2018 r.

Zgłaszanie projektów do Budżetu Obywatelskiego - od 26.03.2018 r. do 17.04.2018 r.

Weryfikacja i opiniowanie zgłoszonych projektów - od 23.04.2018 r. do 15.05.2018 r.

Ogłoszenie listy projektów dopuszczonych do głosowania - do 18.05.2018 r.

Głosowanie - od 25.05.2018 r. do 15.06.2018 r.

Oficjalne ogłoszenie wyników - do 30.06.2018 r.

W ramach Chrzanowskiego Budżetu Obywatelskiego zgłoszono 13 wniosków. 12 wniosków spełniło kryteria formalne i zostało zakwalifikowanych do dalszej oceny. Łączna wartość wnioskowanych zadań wyniosła 650 200,00 zł. Zadanie o najniższym kosztorysie opiewało na 13 000,00 zł, a najwyższym 100 000,00 zł

Członkowie Zespołu ds. budżetu obywatelskiego pozytywnie zaopiniowali 6 wniosków, a pozostałe 6 negatywnie.

Karty do głosowania dostępne były w 14 lokalizacjach tj.: w Urzędzie Miejskim, USC, MOKSiR, MBP (siedziba główna i filia na os. Kąty), CUS oraz w Szkołach Podstawowych w Balinie, Luszowicach, Pogorzycach i Płazie, a także w SP nr 5, 6, 8, 10 w Chrzanowie. Kartę można było również pobrać ze strony internetowej <https://chrzanow.budzet-obywatelski.org/wszystko-o-budziecie/do-pobrania> i samodzielnie wydrukować, a następnie wrzucić do urny w wybranej lokalizacji.

Złożono 3 061 kart do głosowania, z czego 2 832 ważnych i 229 nieważnych. Suma wszystkich głosów oddanych na kartach do głosowania wyniosła 4 104, z tego 3 802 na kartach ważnych i 302 na kartach nieważnych.



- Przyczyny nieważności kart: więcej niż jedna karta do głosowania złożona przez tego samego mieszkańca, nieprawidłowy PESEL, pusta karta, nieprawidłowa ilość wskazanych zadań, brak podpisu, brak zgody na przetwarzanie danych osobowych, karta uzupełniona w sposób nieczytelny. W dniu 26 czerwca 2018 r. Komisja sporządziła

ZESTAWIENIE LICZBY GŁOSÓW WAŻNYCH			
Lp.	Nr wniosku	Tytuł zadania	Liczba głosów ważnych
1.	ChBO/2/2018	Otwarte Mistrzostwa Chrzanowa w futsalu w kategoriach młodzieżowych	224
2.	ChBO/4/2018	Aleja Henryka – Aleją Biznesu. Chrzanów - łącznikiem Krakowa, Katowic i Oświęcimia. Sukces twojej firmy jest w Chrzanowie	402
3.	ChBO/5/2018	Zakup gorsetów ludowych haftowanych ręcznie z przeznaczeniem dla członkiń Chrzanowskiego Stowarzyszenia Folklorystycznego	543
4.	ChBO/9/2018	Boisko do gry w piłkę nożną	485
5.	ChBO/10/2018	Doposażenie placu zabaw dla dzieci przy Miejskiej Bibliotece Publicznej w Balinie	601
6.	ChBO/11/2018	Organizacja konkursu na projekt pomnika Rotmistrza Witolda Pileckiego w Chrzanowie	1547

Do realizacji zostały zatwierdzone poniższe projekty:

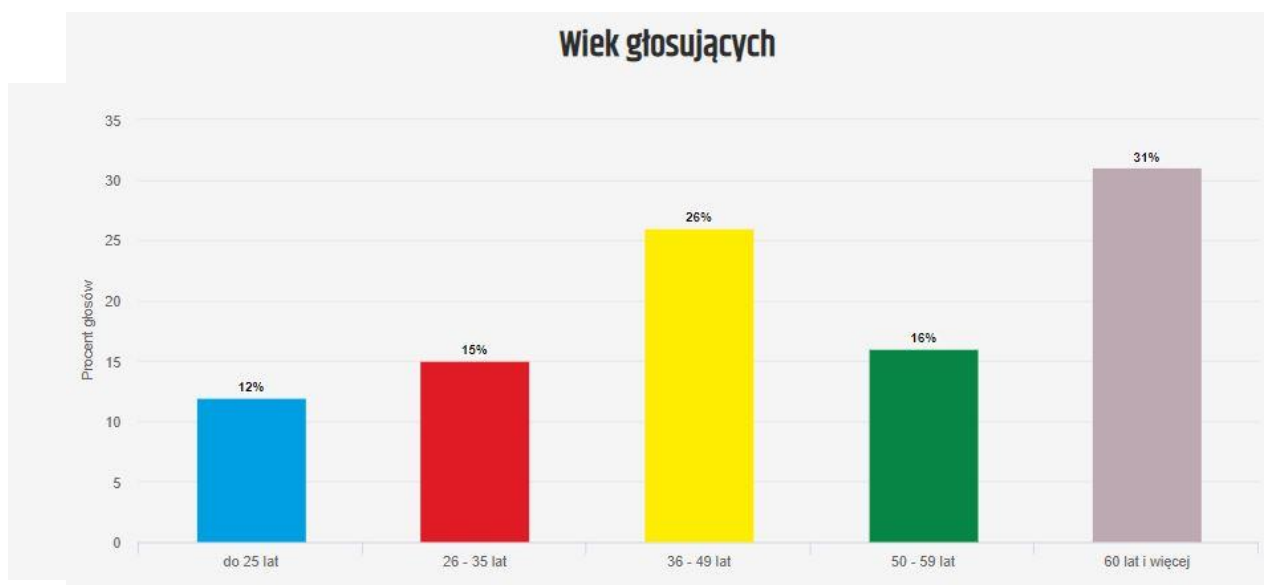
- organizacja konkursu na projekt pomnika Rotmistrza Witolda Pileckiego w Chrzanowie – 64 000,00 zł,
- doposażenie placu zabaw dla dzieci przy Miejskiej Bibliotece Publicznej w Balinie – 47 000,00 zł,
- zakup gorsetów ludowych haftowanych ręcznie z przeznaczeniem dla członków Chrzanowskiego Stowarzyszenia Folklorystycznego – 13 500,00 zł.

Łączna kwota 124 500,00 zł.

Wszystkie zadania zostały zrealizowane.

Zestawienie działań promocyjnych:

- 2 publikacje w tygodniku „Przełom” o łącznym nakładzie 20 000 (2 x 10 000),
- 100 plakatów A2, kolportowano 8000 ulotek formatu DL,
- publikacja w drukowanej wersji „Głos Chrzanowa”,



- baner internetowy na portalu „Głos Chrzanowa”,
- baner informacyjny na ul. Trzebińskiej w Chrzanowie o powierzchni 12m²,
- Facebook - 6 postów – zasięg wiadomości 6575 osób, 308 kliknięć,
- platforma cyfrowa – 743 wejść na stronę (w okresie naboru wniosków).

Konsultacje:

W trakcie pracy punktu konsultacyjnego (26 marca do 17 kwietnia 2018 r.) odbyło się łącznie 77 konsultacji - 23 spotkania w punkcie, 37 konsultacji telefonicznych oraz 17 drogą mailową, Informacji udzielono 3 redakcjom prasowym i telewizyjnym, odbyło się także kilkanaście konsultacji wewnętrznych w ramach UM w Chrzanowie.

Działalność gospodarcza

Stosownie do przepisów ustawy z dnia 6 marca 2018 r. o Centralnej Ewidencji i Informacji o Działalności Gospodarczej i Punkcie Informacji dla Przedsiębiorcy, minister właściwy do spraw gospodarki prowadzi w systemie teleinformatycznym Centralną Ewidencję i Informację o Działalności Gospodarczej (CEIDG). Zadaniem CEIDG jest m.in. ewidencjonowanie przedsiębiorców będących osobami fizycznymi.

Wniosek o wpis do CEIDG przekazywany jest do CEIDG z wykorzystaniem formularza elektronicznego zamieszczonego na stronie internetowej CEIDG.

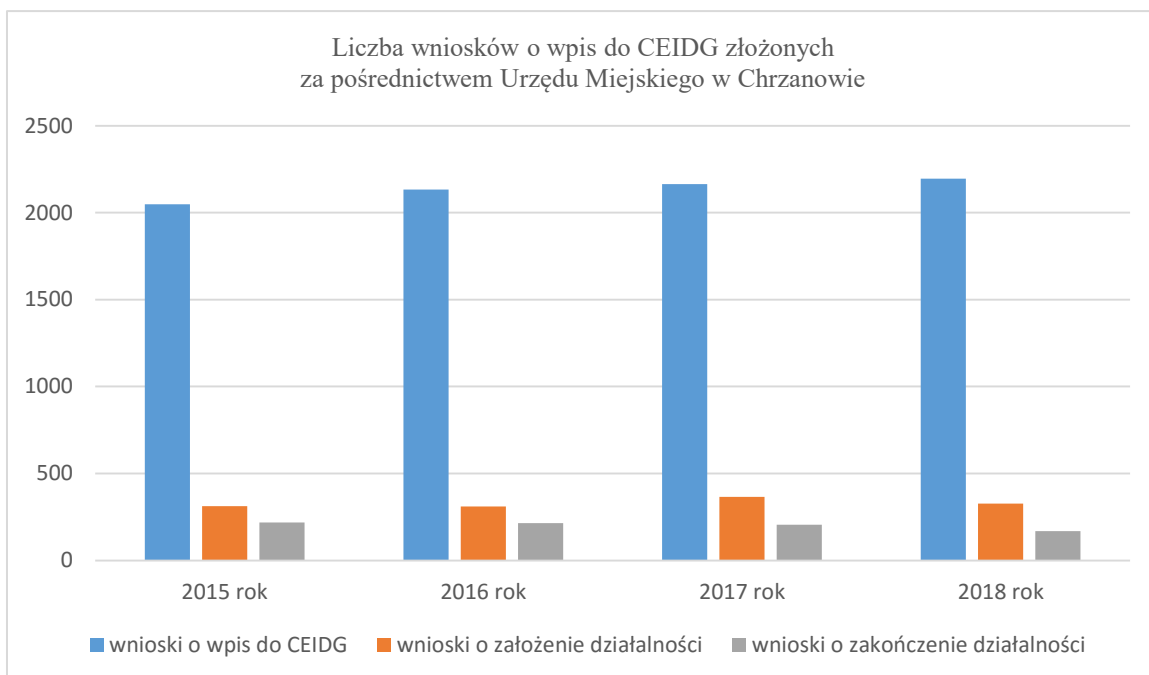
Wniosek o wpis do CEIDG może być sporządzony w postaci papierowej, a następnie złożony w wybranym urzędzie gminy.

W roku 2018 za pośrednictwem Urzędu Miejskiego w Chrzanowie do CEIDG przekazanych zostało 2 195 wniosków o wpis do Centralnej Ewidencji i Informacji o Działalności Gospodarczej (CEIDG).

rok	Liczba wniosków przekazanych do Centralnej Ewidencji i Informacji o Działalności Gospodarczej (CEIDG) za pośrednictwem Urzędu Miejskiego w Chrzanowie
2015	2 048
2016	2 133
2017	2 165

Z przekazanych w roku 2018 za pośrednictwem Urzędu Miejskiego w Chrzanowie wniosków o wpis do CEIDG, 326 wniosków dotyczyło założenia działalności gospodarczej, a 169 zakończenia działalności.

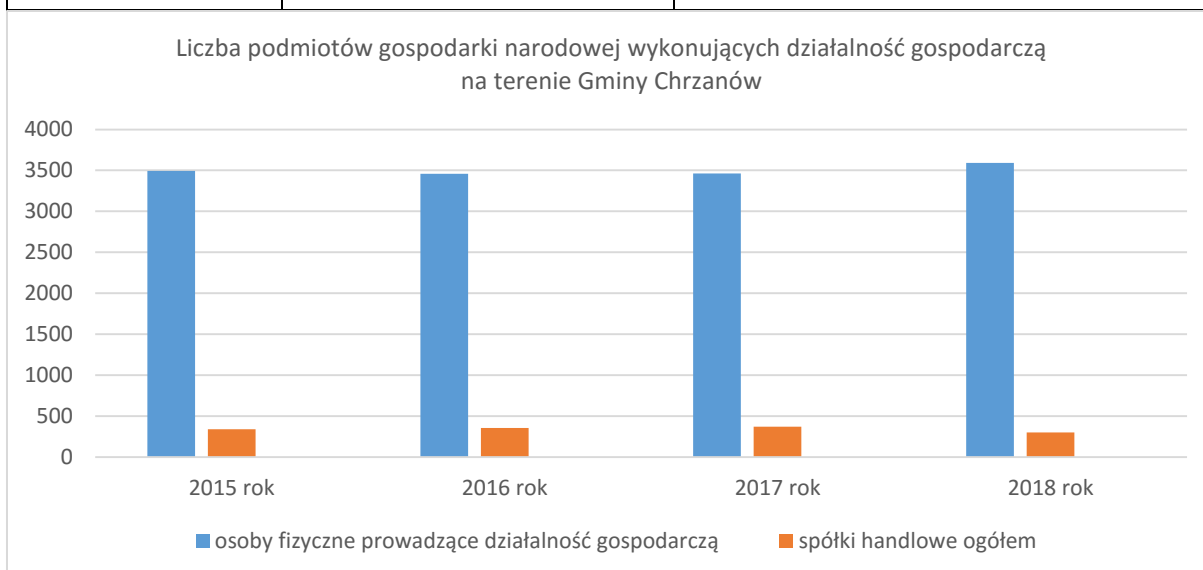
rok	Liczba wniosków o wpis do Centralnej Ewidencji i Informacji o Działalności Gospodarczej (CEIDG) złożonych za pośrednictwem Urzędu Miejskiego w Chrzanowie	
	założenie działalności gospodarczej	zakończenie działalności
2015	313	219
2016	310	214
2017	366	206



Dane dotyczące Gminy Chrzanów, udostępnione przez Główny Urząd Statystyczny (Bank Danych Lokalnych) przez stronę stat.gov.pl

Liczba podmiotów gospodarki narodowej wykonujących działalność gospodarczą na terenie Gminy Chrzanów w latach 2015 – 2018.

Rok	Podmioty gospodarki narodowej	
	osoby fizyczne prowadzące działalność gospodarczą	spółki handlowe ogółem
2015	3494	340
2016	3459	355
2017	3463	369
2018	3590	299



Zezwolenia na sprzedaż napojów alkoholowych

W roku 2018 na podstawie przepisów ustawy z dnia 26 października 1982 r. o wychowaniu w trzeźwości i przeciwdziałaniu alkoholizmowi zostało wydanych:

- 157 zezwoleń na sprzedaż napojów alkoholowych przeznaczonych do spożycia poza miejscem sprzedaży,
- 29 zezwoleń na sprzedaż napojów alkoholowych przeznaczonych do spożycia w miejscu sprzedaży.

Liczba zezwoleń wydanych w latach 2015- 2017:

rok	zezwolenia na sprzedaż napojów alkoholowych przeznaczonych do spożycia poza miejscem sprzedaży	zezwolenia na sprzedaż napojów alkoholowych przeznaczonych do spożycia w miejscu sprzedaży
2015	167	31
2016	143	16
2017	158	30



Liczba punktów sprzedaży napojów alkoholowych na terenie Gminy Chrzanów, wg stanu na dzień 31 grudnia 2018 r. wynosiła:

- 103 punkty sprzedaży napojów alkoholowych przeznaczonych do spożycia poza miejscem sprzedaży,
- 35 punktów sprzedaży napojów alkoholowych przeznaczonych do spożycia w miejscu sprzedaży.

Liczba punktów sprzedaży napojów alkoholowych w latach 2015- 2017 (według stanu na dzień 31 grudnia):

rok	liczba punktów sprzedaży napojów alkoholowych przeznaczonych do spożycia <u>poza miejscem sprzedaży</u>	liczba punktów sprzedaży napojów alkoholowych przeznaczonych do spożycia <u>w miejscu sprzedaży</u>
2015	112	42
2016	110	41

2017	105	38
------	-----	----

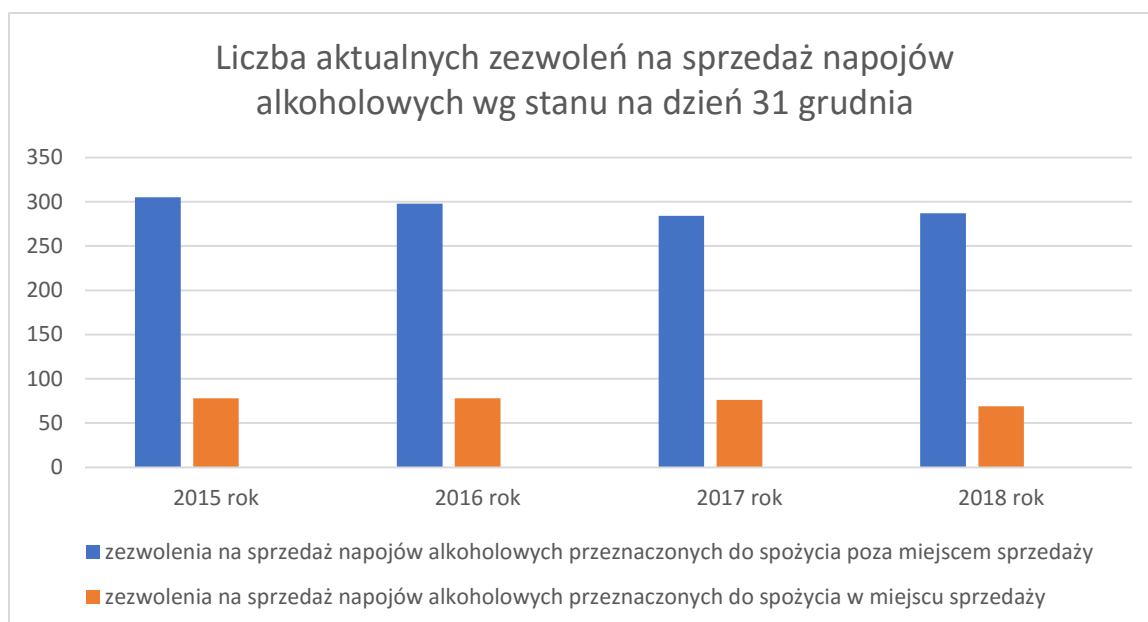


Liczba aktualnych zezwoleń na sprzedaży napojów alkoholowych na terenie Gminy Chrzanów, wg stanu na dzień 31 grudnia 2018 r. wynosiła:

- 287 zezwoleń na sprzedaż napojów alkoholowych przeznaczonych do spożycia poza miejscem sprzedaży,
- 69 zezwoleń na sprzedaż napojów alkoholowych przeznaczonych do spożycia w miejscu sprzedaży.

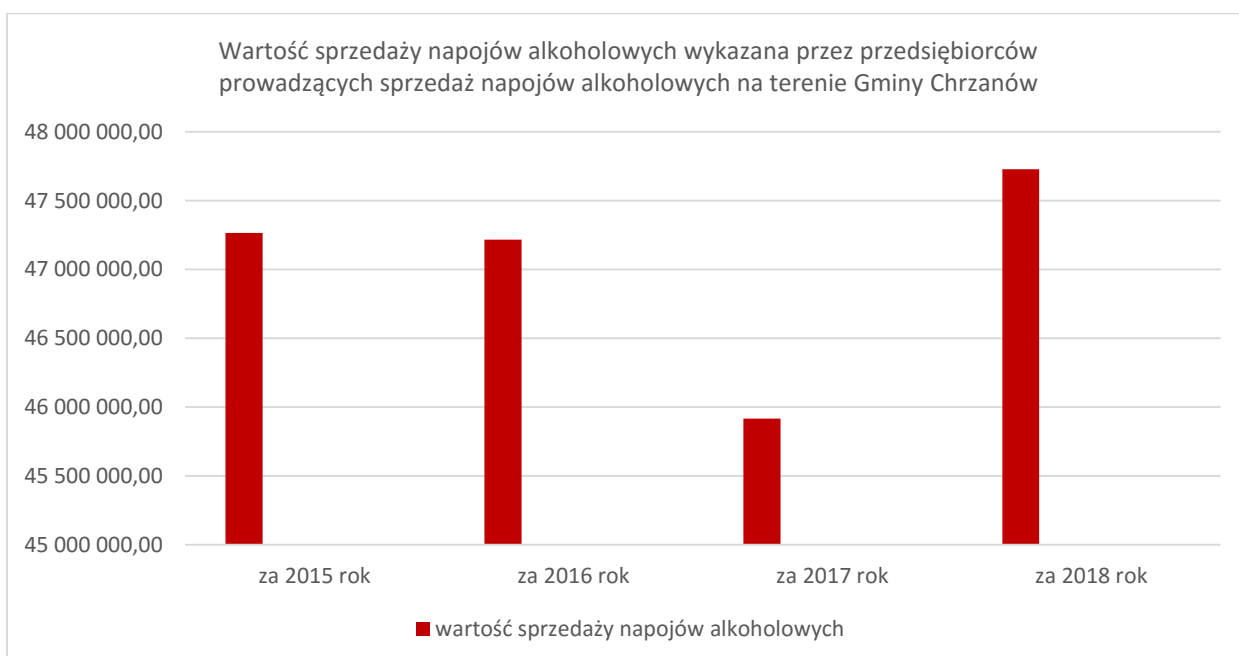
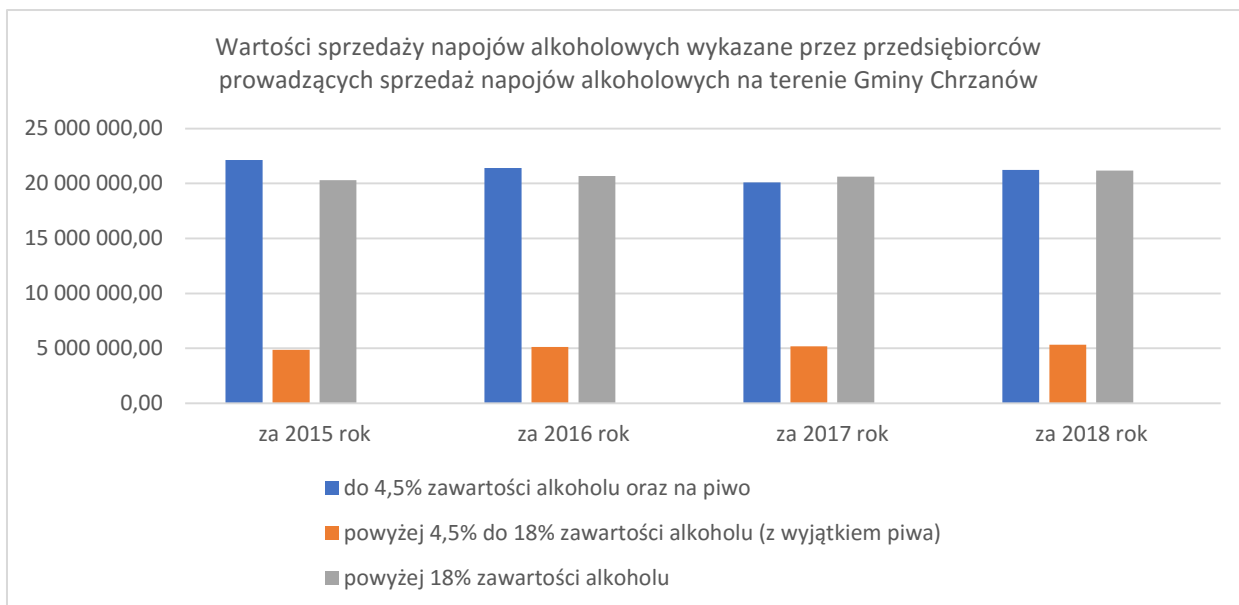
Liczba aktualnych zezwoleń na sprzedaży napojów alkoholowych lata 2015- 2017 (według stanu na dzień 31 grudnia):

rok	liczba zezwoleń na sprzedaż napojów alkoholowych przeznaczonych do spożycia <u>poza miejscem sprzedaży</u>	liczba zezwoleń na sprzedaży napojów alkoholowych przeznaczonych do spożycia <u>w miejscu sprzedaży</u>
2015	305	78
2016	298	78
2017	284	76



Wartości sprzedaży napojów alkoholowych wykazane przez przedsiębiorców prowadzących sprzedaż napojów alkoholowych na terenie Gminy Chrzanów za lata 2015 - 2018.

Wartość sprzedaży napojów alkoholowych				
Rodzaje napojów alkoholowych	<u>za 2015 r.</u>	<u>za 2016 r.</u>	<u>za 2017 r.</u>	<u>za 2018 r.</u>
Do 4,5% zawartości alkoholu oraz na piwo	22 129 668,73	21 413 771,68	20 100 180,54	21 233 109,88
powyżej 4,5% do 18% zawartości alkoholu (z wyjątkiem piwa)	4 852 684,58	5 121 278,76	5 184 495,86	5 319 108,55
powyżej 18% zawartości alkoholu	20 283 443,92	20 680 925,46	20 631 552,74	21 176 381,25
Razem	47 265 797,23	47 215 975,90	45 916 229,14	47 728 599,68



Liczba decyzji wydanych przez Burmistrza Miasta Chrzanowa w latach 2015-2018 o wygaśnięciu zezwoleń na sprzedaż napojów alkoholowych.

Liczba decyzji o wygaśnięciu zezwoleń na sprzedaż napojów alkoholowych				
	<u>2015 r.</u>	<u>2016 r.</u>	<u>2017 r.</u>	<u>2018 r.</u>
likwidacja punktu sprzedaży	45	44	46	50
zmiana rodzaju działalności punktu sprzedaży	1	1	2	3
zmiana składu osobowego spółki cywilnej	1	1	0	0

niezłożenie oświadczenia o wartości sprzedaży napojów alkoholowych lub niedokonanie opłaty za korzystanie z zezwoleń	6	2	8	6
ŁĄCZNIE	53	48	56	59

W roku 2018 została wydana 1 decyzja o cofnięciu zezwolenia na sprzedaż napojów alkoholowych z uwagi na nieprzestrzeganie warunków sprzedaży napojów alkoholowych określonych w ustawie o wychowaniu w trzeźwości i przeciwdziałaniu alkoholizmowi. Decyzja została utrzymana w mocy przez Samorządowe Kolegium Odwoławcze w Krakowie. W latach 2015-2017 nie została wydana żadna decyzja o cofnięciu zezwolenia na sprzedaż napojów alkoholowych.

Bezpieczeństwo

Gmina wspierała w 2018 r. działanie służb mundurowych w różnym zakresie między innymi poprzez :

- na płatne patrole Policji przeznaczyła kwotę w wysokości 77.000 zł.,
- na Fundusz Wsparcia Policji przeznaczyła kwotę w wysokości 25.000 zł (zakupu radiowozu oznakowanego)

Te działania pozwoliły zwiększyć obecność funkcjonariuszy na ochranianym terenie oraz zwiększyć ich mobilność.

W gminie Chrzanów w 2018 roku odnotowano niżej wymienione zdarzenia :

Rodzaj zdarzenia :	2018	2017
Zabójstwa	0	1
Rozboje, wymuszenia rozbójnicze	23	56
Kradzież, kradzież z włamaniem	248	131
Bójki i pobicia	19	8
Zniszczenie mienia	62	68
Przestępstwa gospodarcze	1140	870
Kradzież samochodu	8	3
Razem :	1500	1137

Mieszkańcy zgłosili 35 lokalizacji w których nagminnie dochodzi do łamania prawa oraz występów o charakterze chuligańskim. Te lokalizacje oraz dane z krajowej mapy zagrożeń bezpieczeństwa są podstawą do dyslokowania służb patrolowych, w tym dodatkowych płatnych patroli finansowanych przez gminę.

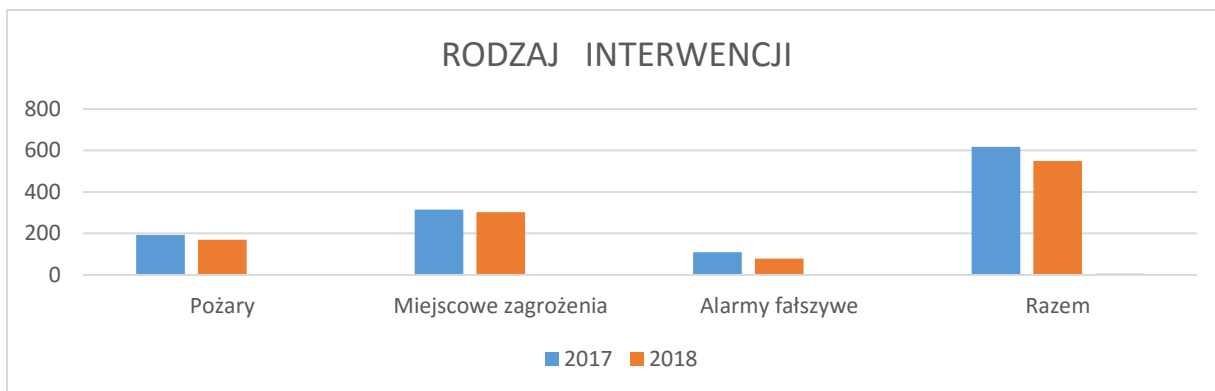
W ramach płatnych patroli funkcjonariusze przeprowadzili m.in. 452 interwencje, zatrzymali 13 sprawców przestępstw, zatrzymali 9 osób poszukiwanych ujawnili 472 wykroczenia, w tym nałożyli 58 mandatów karnych.

Ochrona przeciwpożarowa :

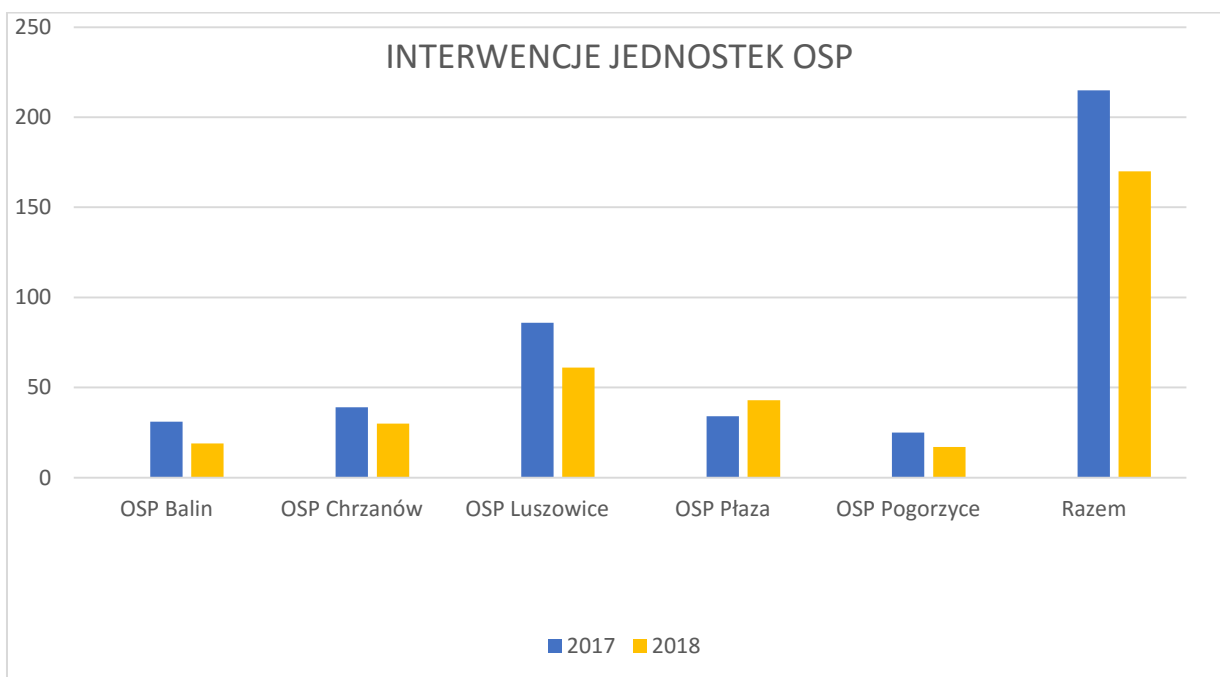
	2018	2017
Pożary	169	193
Miejscowe zagrożenia	302	315
Alarmy fałszywe	78	109
Razem :	549	617

W 2018r w gminie Chrzanów na 169 odnotowanych pożarów :

- 65 to pożary traw,
- 111 to podpalenie.



OSP	2018	2017
Balin	19	31
Chrzanów	30	39
Luszowice	61	86
Płaza	43	34
Pogorzyce	17	25
Razem :	170	215



Stan czynnych członków OSP w gminie Chrzanów wynosi 113 druхів.

Stan członków Młodzieżowych Drużyn Pożarniczych wynosi 34 osoby.

W ramach zarządzania kryzysowego gmina Chrzanów w 2018 r. przeznaczyła środki finansowe również na :

- etaty w całodobowym Powiatowym Centrum Zarządzania Kryzysowego na kwotę 77000 zł,
- zadanie zapewnienia ochrony zdrowia i mienia ludzi przed zagrożeniem ze strony zwierząt łownych na kwotę 7700 zł,
- Ochotnicze Straże Pożarne Gminy Chrzanów na kwotę 182000 zł.

Monitoring

W Gminie działa system monitoringu miejskiego składający się z 53 kamer, z czego 29 kamer jest zainstalowanych na terenie miasta Chrzanowa, 18 kamer w sołectwie Płaza oraz 6 kamer w sołectwie Balin. W celu usprawnienia działania funkcjonariuszy Powiatowej Komendy Policji w Chrzanowie Gmina zapewniła w infrastrukturze Komendy Powiatowej punkty podglądu monitoringu miejskiego wspomagające działanie prewencyjne oraz operacyjne. Aby zwiększyć działania prewencyjne podgląd systemu monitoringu funkcjonuje również w Powiatowym Centrum Zarządzania Kryzysowego.