

*Część II*

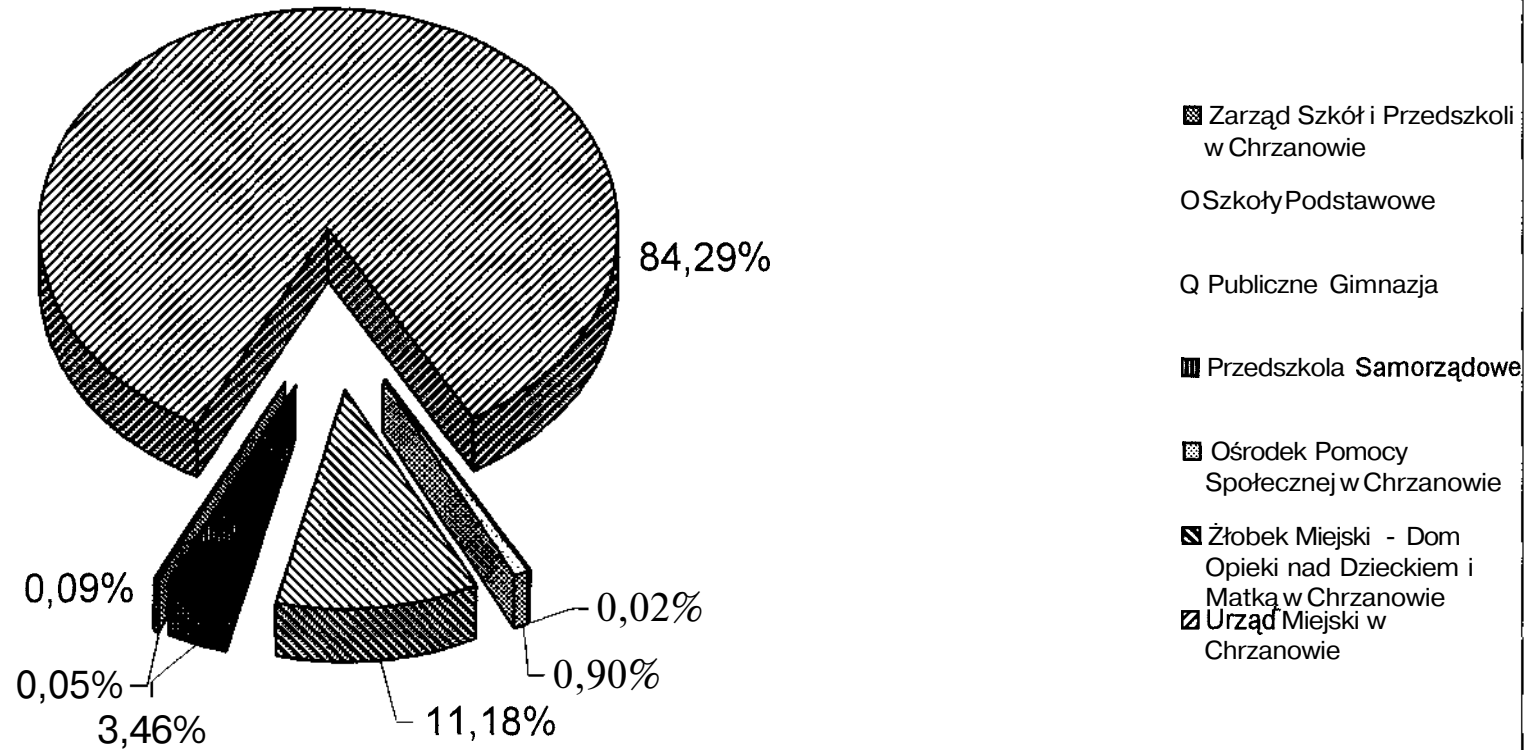
*Mienie jednostek **budżetowych** o uregulowanym stanie  
prawnym*

---

**Tabela nr 2 - łączna wartość mienia jednostek budżetowych o uregulowanym w całości stanie prawnym**

Lp.	Nazwa jednostki	Stan na dzień 30.09.2004r.			Stan na dzień 30.09.2005r.			Zmiany netto w okresie 30.09.2004/30.09.2005 (+/-)
		Brutto /zł/	Umorzenie /zł/	Netto /zł/	Brutto /zł/	Umorzenie /zł/	Netto /zł/	
1.	Zarząd Szkół i Przedszkoli w Chrzanowie	272 066	254 275	17 791	272 066	265 053	7 013	-10 778
2.	Szkoły Podstawowe	4 435 420	3 790 233	645 187	4 995 420	3 834 182	1 161 238	516 051
3.	Publiczne Gimnazja	11 535 531	3 561 358	7 974 173	11 535 531	3 852 578	7 682 953	-291 220
4.	Przedszkola Samorządowe	5 068 096	2 600 206	2 467 890	5 068 096	2 732 043	2 336 053	-131 837
5.	Ośrodek Pomocy Społecznej w Chrzanowie	523 987	488 378	35 609	523 987	523 987	0	-35 609
6.	Żłobek Miejski - Dom Opieki nad Dzieckiem i Matką w Chrzanowie	231 239	167 723	63 516	231 239	176 276	54 963	-8 553
7.	Urząd Miejski w Chrzanowie	91 194 331	31 101 559	60 092 772	98 834 757	33 835 587	64 999 170	4 906 398
	<b>Razem:</b>	<b>113 260 670</b>	<b>41 963 732</b>	<b>71 296 938</b>	<b>121 461 096</b>	<b>45 219 706</b>	<b>76 241 390</b>	<b>4 944 452</b>

Wykres nr 1 do tabeli nr 2  
**STRUKTURA MIENIA JEDNOSTEK BUDŻETOWYCH**  
 o uregulowanym w całości stanie prawnym



Wykres nr 2 do tabeli nr 2  
**WARTOŚĆ MIENIA POSZCZEGÓLNYCH JEDNOSTEK BUDŻETOWYCH**  
*o uregulowanym w całości stanie prawnym*

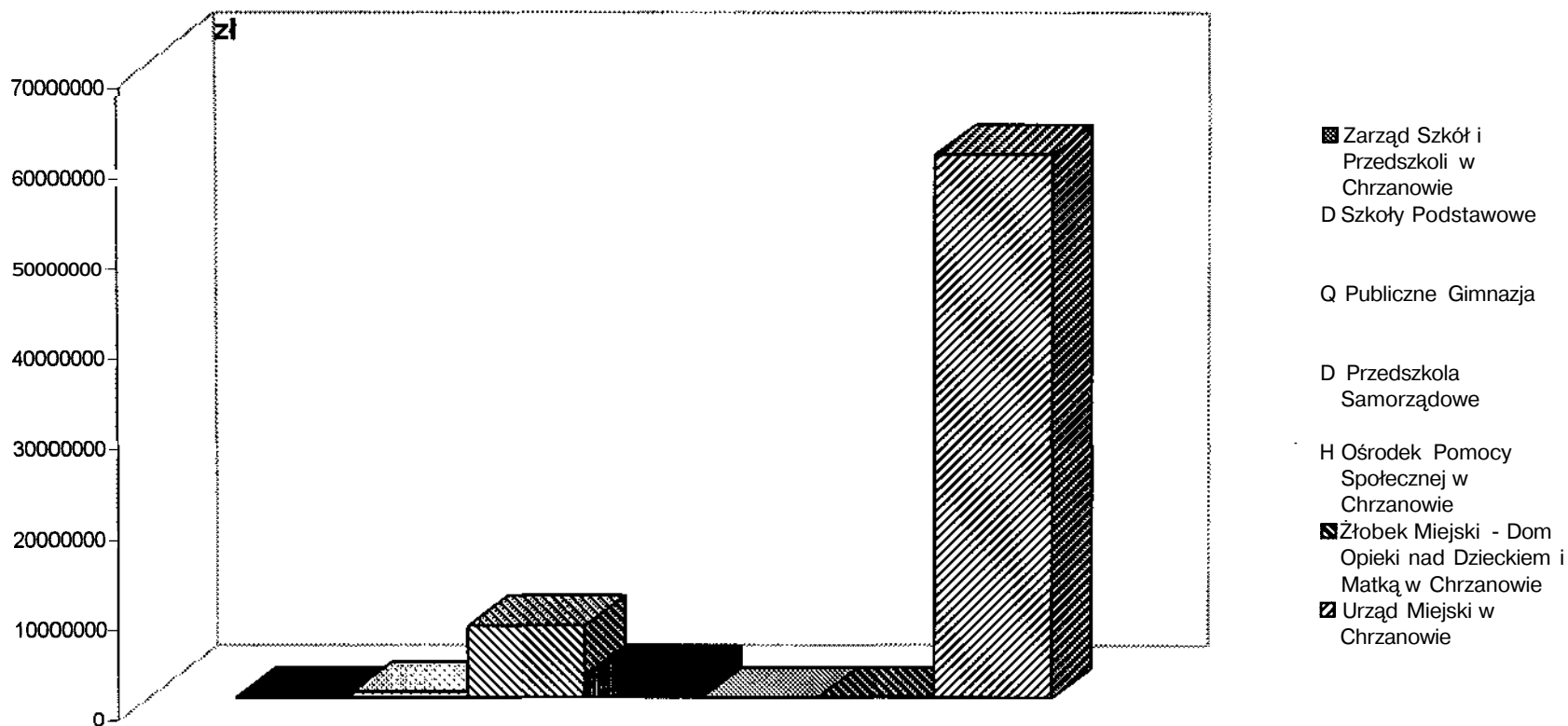
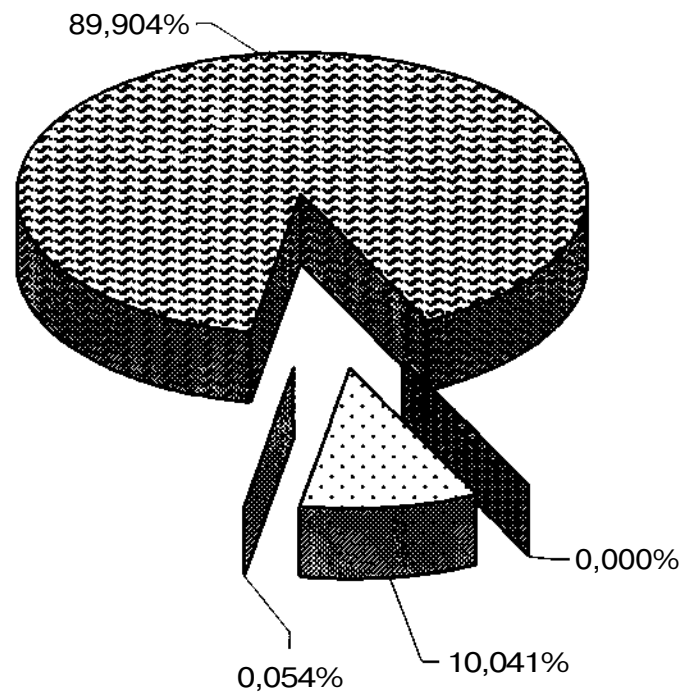


Tabela nr 3 - struktura i zmiany mienia jednostek budżetowych o uregulowanym w całości stanie prawnym

Nazwa jednostki	Stan na dzień 30.09.2004r.			Stan na dzień 30.09.2005r.			Zmiany netto w okresie 30.09.2004/30.09.2005 (+/-)
	Brutto /zł/	Umorzenie /zł/	Netto /zł/	Brutto /zł/	Umorzenie /zł/	Netto /zł/	
<b>A.Aktywa</b> trwałe	113 260 670	41 963 732	71 296 938	121 461 096	45 219 706	76 241 390	4 944 452
<b>I.Wartości</b> niematerialne i prawne	326 965	288 281	<b>38 683</b>	379 899	335 918	<b>43 980</b>	<b>5 297</b>
Zarząd Szkół i Przedszkoli w Chrzanowie	22 489	22 489	0	22 489	22 489	0	0
Szkoły Podstawowe	38 686	38 686	0	38 686	38 686	0	0
Publiczne Gimnazja	20 367	20 367	0	20 367	20 367	0	0
Przedszkola Samorządowe	150	150	0	150	150	0	0
Ośrodek Pomocy Społecznej w Chrzanowie	41 736	41 736	0	41 736	41 736	0	0
Złobek Miejski - Dom Opieki nad Dzieckiem i Matką w Chrzanowie	4 947	0	4 947	4 947	2 474	2 473	-2 474
Urząd Miejski w Chrzanowie	198 590	164 853	33 736	251 524	210 016	41 507	7771
<b>II.Rzeczowe</b> aktywa trwałe	105 774 457	41 675 451	64 099 006	113 795 949	44 883 788	68 912 161	4 813 155
<b>1.Środki</b> trwałe	102 119 065	41 675 451	60 443 614	109 595 949	44 883 788	64 712 161	4 268 547
I.1. Grunty	18 723 955	0	18 723 955	22 176 839	0	22 176 839	3 452 884
Urząd Miejski w Chrzanowie	18 723 955	0	18 723 955	22 176 839	0	22 176 839	3 452 884
<b>1.2.Budynki</b> , lokale i obiekty inżynierii lądowej i wodnej	76 220 304	35 710 808	40 509 496	79 172 304	38 520 939	40 651 365	141 869
Zarząd Szkół i Przedszkoli w Chrzanowie	0	0	0	0	0	0	0
Szkoły Podstawowe	2 382 141	<b>1 814 453</b>	567 688	2 532 141	1 846 458	685 683	117 995
Publiczne Gimnazja	9 932 743	<b>2 152 111</b>	7 780 632	9 932 743	<b>2 412 155</b>	7 520 588	-260 044
Przedszkola Samorządowe	4 666 235	2 274 327	2 391 908	4 666 235	2 393 895	2 272 340	-119 568
Ośrodek Pomocy Społecznej w Chrzanowie	0	0	0	0	0	0	0
Złobek Miejski - Dom Opieki nad Dzieckiem i Matką w Chrzanowie	212 367	154 830	57 537	212 367	159 877	52 490	-5 047

Urząd Miejski w Chrzanowie	59 026 818	29 315 087	29 711 731	61 828 818	31 708 554	30 120 264	408 533
<b>1.3. Urządzenia</b> techniczne i maszyny	2 765 175	1 662 057	1 103 118	3 777 175	2 007 659	1 769 516	666 398
Zarząd Szkół i Przedszkoli w Chrzanowie	90 509	72 886	17 623	90 509	83 496	7 013	-10 610
Szkoły Podstawowe	232 183	154 731	77 452	642 183	166 628	475 555	398 103
Publiczne Gimnazja	311 626	131 273	180 353	311 626	157 145	154 481	-25 872
Przedszkola Samorządowe	176 951	100 969	75 982	176 951	113 238	63 713	-12 269
Ośrodek Pomocy Społecznej w Chrzanowie	170 434	146 483	23 951	170 434	170 434	0	-23 951
Złobek Miejski - Dom Opieki nad Dzieckiem i Matką w Chrzanowie	13 925	12 893	1 032	13 925	13 925	0	-1 032
Urząd Miejski w Chrzanowie	1 769 547	1 042 822	726 725	2 371 547	1 302 793	1 068 754	342 029
<b>1.4. Środki transportu</b>	603 568	521 349	<b>82 219</b>	603 568	554 323	<b>49 245</b>	-32 974
Ośrodek Pomocy Społecznej w Chrzanowie	35 000	28 000	7 000	35 000	35 000	0	-7 000
Urząd Miejski w Chrzanowie	568 568	493 349	75 219	568 568	519 323	49 245	-25 974
<b>1.5. Inne środki trwałe</b>	3 806 064	3 781 237	<b>24 826</b>	3 866 064	3 800 867	<b>65 197</b>	<b>40 370</b>
Zarząd Szkół i Przedszkoli w Chrzanowie	159 068	158 900	168	159 068	159 068	0	-168
Szkoły Podstawowe	1 782 410	1 782 363	47	1 782 410	1 782 410	0	-47
Publiczne Gimnazja	1 270 795	1 257 607	13 188	1 270 795	<b>1 262 911</b>	<b>7 884</b>	-5 304
Przedszkola Samorządowe	224 760	224 760	0	224 760	224 760	0	0
Ośrodek Pomocy Społecznej w Chrzanowie	276 817	272 159	4 658	276 817	276 817	0	-4 658
Urząd Miejski w Chrzanowie	92 214	85 448	6 765	152 214	94 901	57 313	50 547
<b>2. Inwestycje</b> rozpoczęte (środki trwałe w budowie)	3 655 392	0	3 655 392	4 200 000	0	4 200 000	544 608
Urząd Miejski w Chrzanowie	3 655 392	0	3 655 392	4 200 000	0	4 200 000	544 608
3. Środki przekazane na poczet inwestycji	0	0	0	0	0	0	0
III. Należności długoterminowe	0	0	0	0	0	0	0
<b>IV. Długoterminowe aktywa finansowe</b>	7 159 249	0	7 159 249	7 285 249	0	7 285 249	126 000
1.1. Akcje udziały	7 159 249	0	7 159 249	7 285 249	0	7 285 249	126 000
Urząd Miejski w Chrzanowie	7 159 249	0	7 159 249	7 285 249	0	7 285 249	126 000

Wykres nr 1 do tabeli nr 3  
Struktura mienia o uregulowanym stanie prawnym  
jednostek budżetowych



- I. Wartości niematerialne i prawne
- II. Rzeczowe aktywa trwałe
- III. Należności długoterminowe
- IV. Długoterminowe aktywa finansowe

Wykres nr 2 do tabeli nr 3  
Struktura wartości mienia o uregulowanym stanie prawnym  
jednostek budżetowych

