

Tabela nr 1 - mienie komunalne ogółem

Gmina Chrzanów w całości

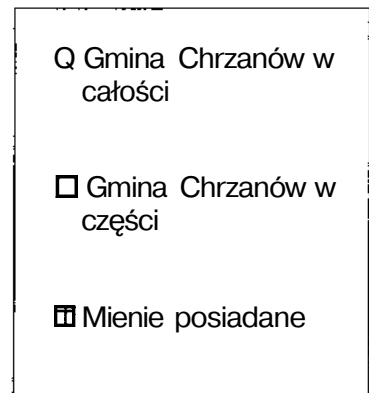
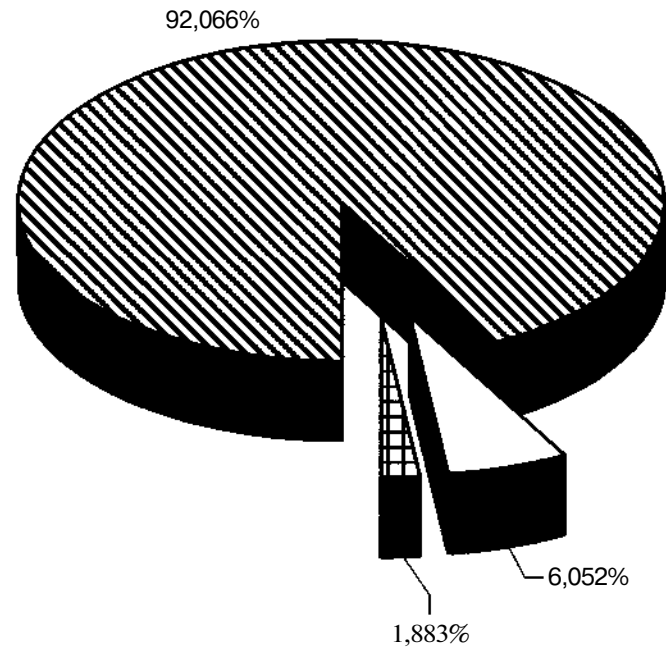
L.p	Wyszczególnienie	Stan na dzień 30.09.2004r.			Stan na dzień 30.09.2005r.			Zmiany netto w okresie 30.09.2004/30.09.2005 (+/-)
		Brutto /zł/	Umorzenie /zł/	Netto /zł/	Brutto /zł/	Umorzenie /zł/	Netto /zł/	
1.	Jednostki budżetowe	113 336 241	41 739 670	71 596 571	115 710 359	44 620 042	71 090 317	-506 254
2.	Zakłady budżetowe	38 223 570	14 316 762	23 906 808	38 544 765	16 084 577	22 460 188	-1 446 620
3.	Zakład Lecznictwa Ambulatoryjnego w Chrzanowie	4 960 933	172 282	4 788 651	4 960 933	265 335	4 695 597	-93 054
Razem:		156 520 744	56 228 714	100 292 030	159 216 057	60 969 955	98 246 102	-2 045 928

Gmina Chrzanów w udziale	13 412 468	6 123 996	7 288 472	12 621 407	6 163 497	6 457 910	-830 562
---------------------------------	-------------------	------------------	------------------	-------------------	------------------	------------------	-----------------

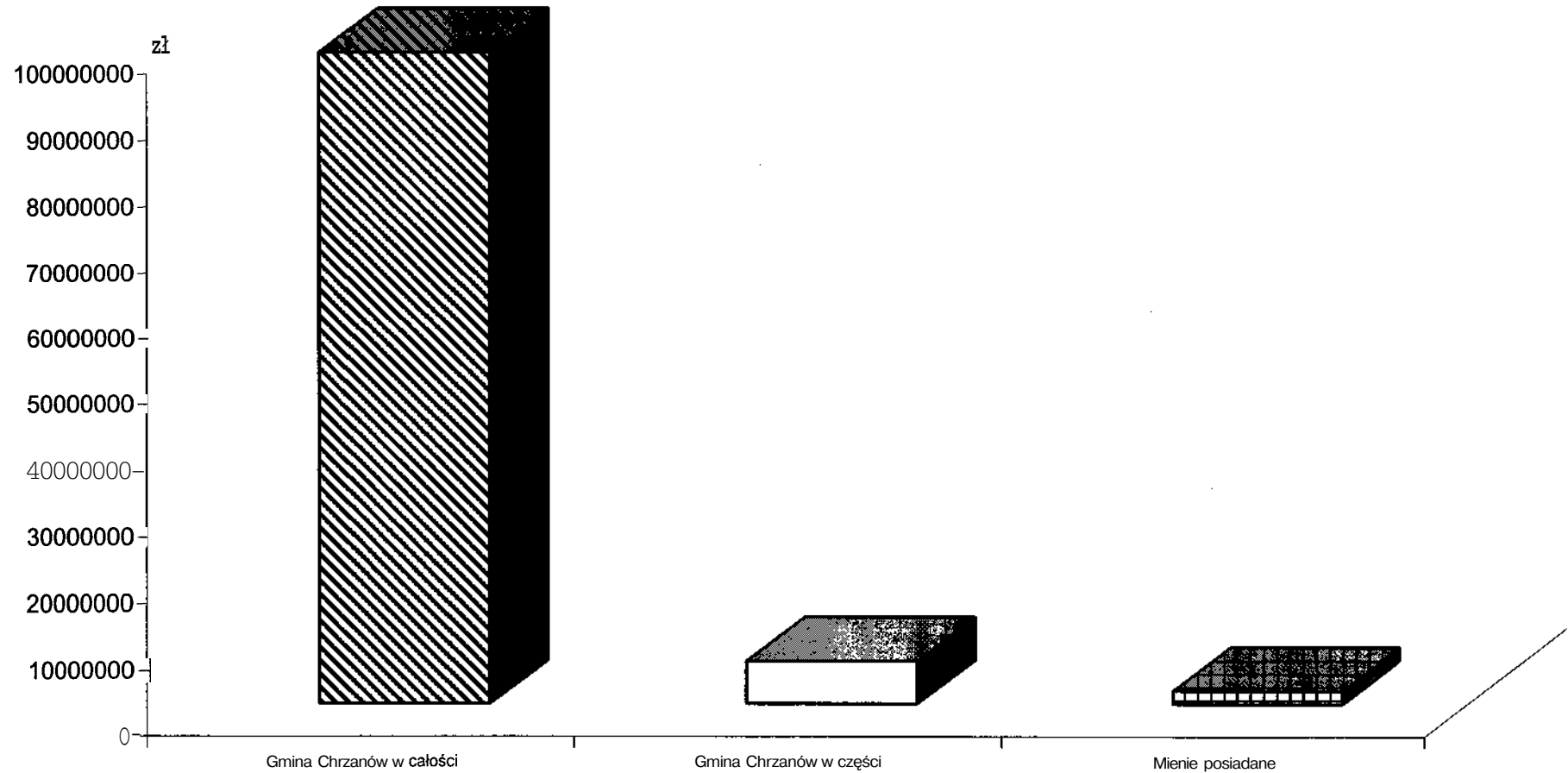
Mienie posiadane	4 919 619	2 594 322	2 325 297	3 714 271	1 705 270	2 009 001	-316 296
-------------------------	------------------	------------------	------------------	------------------	------------------	------------------	-----------------

OGÓŁEM: **174 852 831** **64 947 032** **109 905 799** **175 551 735** **68 838 722** **106 713 013** **-3 192 786**

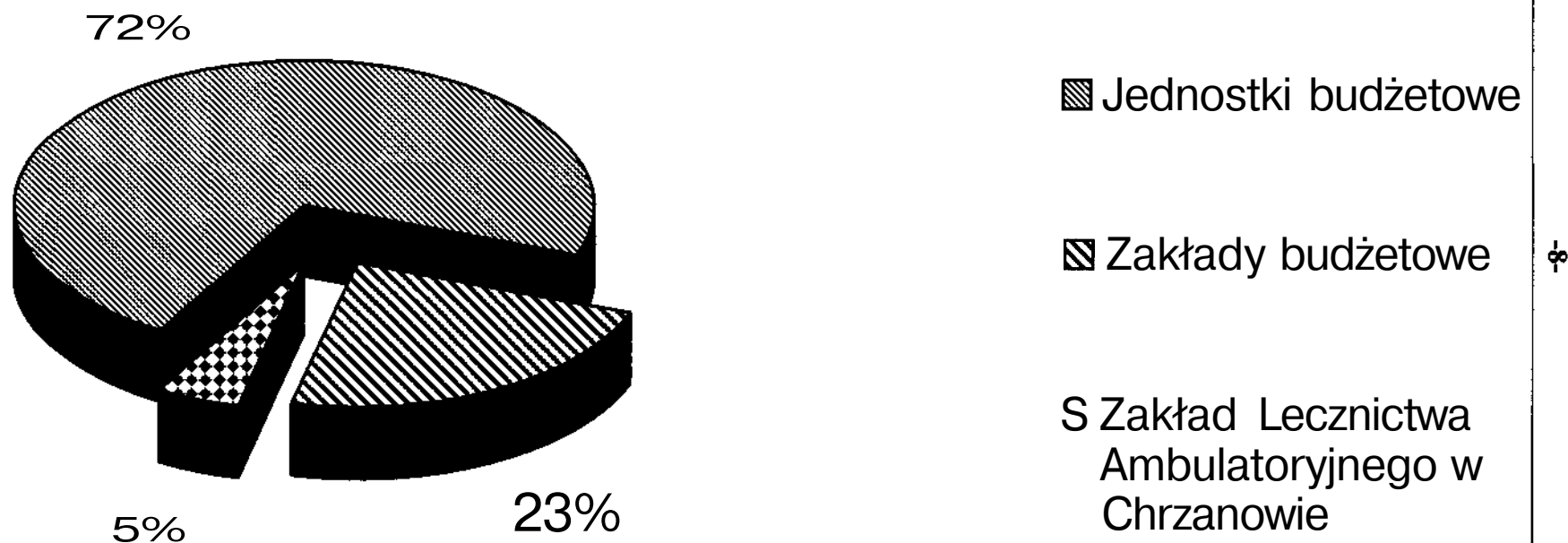
Wykres nr 1 do tabeli nr 1
STRUKTURA MIENIA KOMUNALNEGO OGÓŁEM



Wykres nr 2 do tabeli 1
STRUKTURA WARTOŚCI MIENIA KOMUNALNEGO OGÓŁEM



Wykres nr 3 do tabeli nr 1
STRUKTURA MIENIA KOMUNALNEGO O UREGULOWANYM STANIE
PRAWNYM



Wykres nr 4 do tabeli nr 1
STRUKTURA WARTOŚCI MIENIA KOMUNALNEGO O URGULOWANYM STANIE PRAWNYM

