

Część I
Mienie komunalne ogółem

Tabela nr 1 - mienie komunalne ogółem

Gmina Chrzanów w całości

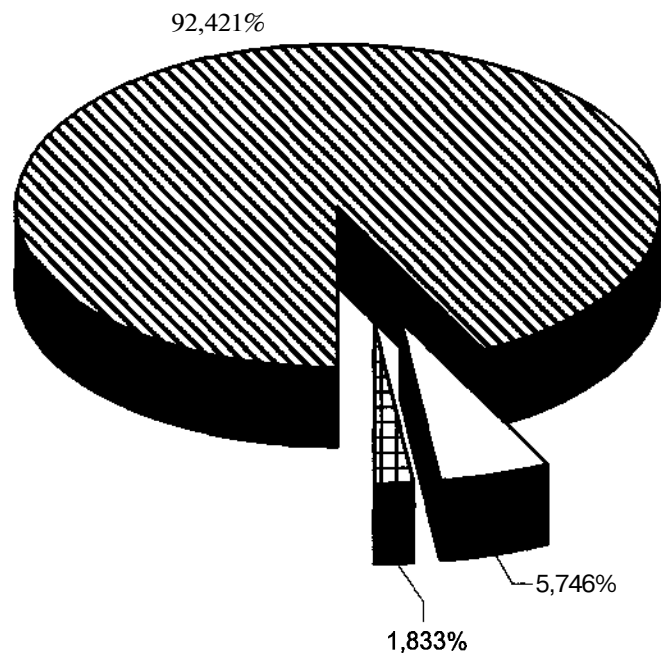
Lp	Wyszczególnienie	Stan na dzień 30.09.2005r.			Stan na dzień 30.09.2006r.			Zmiany netto w okresie 30.09.2005/ 30.09.2006(+/-)
		Brutto /zł/	Umorzenie /zł/	Netto /zł/	Brutto /zł/	Umorzenie /zł/	Netto /zł/	
1.	Jednostki budżetowe	115 710 359	44 620 041	71 090 318	161 634 957	64 586 218	97 048 739	25 958 421
2.	Zakłady budżetowe - przekształcone w jednostki budżetowe	38 544 765	16 084 577	22 460 188	0	0	0	-22 460 188
3.	Zakład Lecznictwa Ambulatoryjnego w Chrzanowie	4 960 933	265 335	4 695 598	3 731 322	292 063	3 439 259	-1 256 339
Razem:		159 216 057	60 969 953	98 246 104	165 366 279	64 878 281	100 487 998	2 241 894

Gmina Chrzanów w udziale	12 621 407	6 163 497	6 457 910	12 343 553	6 095 832	6 247 721	-210 189
---------------------------------	-------------------	------------------	------------------	-------------------	------------------	------------------	-----------------

Mienie posiadane	3 714 271	1 705 270	2 009 001	3 583 257	1 590 633	1 992 624	-16 377
-------------------------	------------------	------------------	------------------	------------------	------------------	------------------	----------------

OGÓŁEM: **175 551 735** **68 838 720** **106 713 015** **181 293 089** **72 564 746** **108 728 343** **2 015 328**

Wykres nr 1 do tabeli nr 1
STRUKTURA MIENIA KOMUNALNEGO OGÓŁEM



- Q Gmina Chrzanów w całości
- Gmina Chrzanów w udziale
- ▣ Mienie posiadane

Wykres nr 2 do tabeli 1
STRUKTURA WARTOŚCI MIENIA KOMUNALNEGO OGÓŁEM

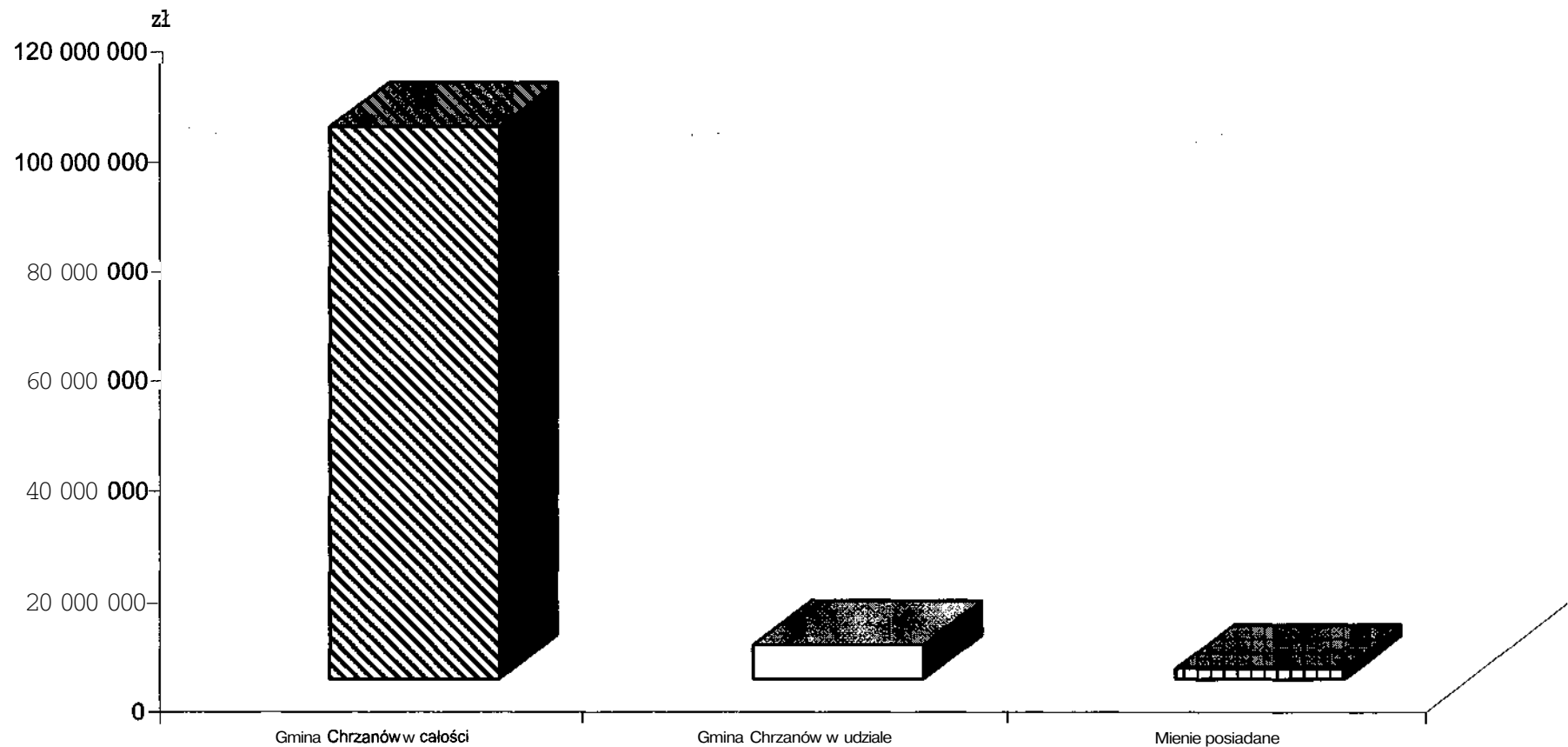
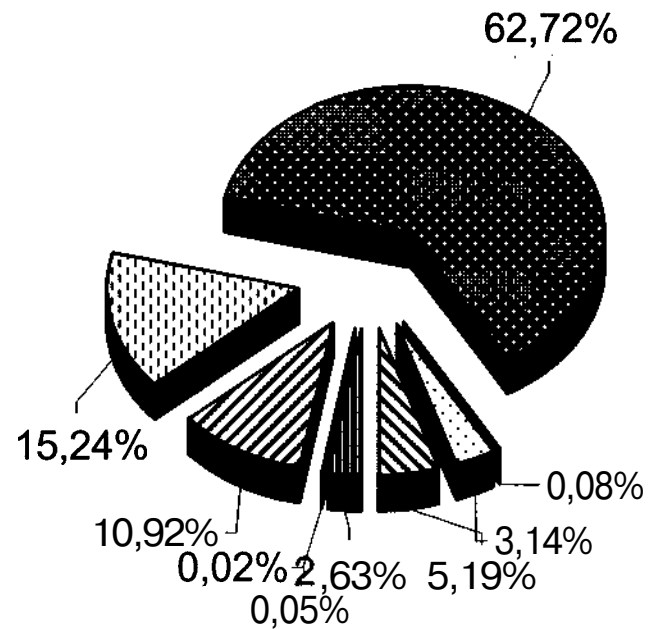


Tabela nr 2 - łączna wartość mienia jednostek budżetowych o uregulowanym w całości stanie prawnym

Lp.	Nazwa jednostki	Stan na dzień 30.09.2005r.			Stan na dzień 30.09.2006r.			Zmiany netto w okresie 30.09.2005/ 30.09.2006 (+/-)
		Brutto /zł/	Umorzenie /zł/	Netto /zł/	Brutto /zł/	Umorzenie /zł/	Netto /zł/	
1.	Zarząd Szkół i Przedszkoli w Chrzanowie	316 427	301 831	14 596	359 992	279 995	79 997	65 401
2.	Szkoły Podstawowe	8 015 660	4 905 953	3 109 707	8 161 427	5 118 906	3 042 521	-67 186
3.	Publiczne Gimnazja	8 518 173	3 278 517	5 239 656	8 586 447	3 545 026	5 041 421	-198 235
4.	Przedszkola Samorządowe	5 487 850	2 859 483	2 628 367	5 790 833	3 236 021	2 554 812	-73 555
5.	Ośrodek Pomocy Społecznej w Chrzanowie	302 098	280 551	21 547	294 181	278 020	16 161	-5 386
6.	Żłobek Miejski - Dom Opieki nad Dzieckiem i Matką w Chrzanowie	231 239	176 276	54 963	231 239	183 797	47 442	-7 521
7.	Miejski Zarząd Zasobów Komunalnych w Chrzanowie	0	0	0	22 846 334	12 247 581	10 598 753	10 598 753
8.	Kryta Pływalnia	0	0	0	19 074 888	4 279 917	14 794 971	14 794 971
9.	Urząd Miejski w Chrzanowie	92 838 912	32 817 430	60 021 482	96 289 616	35 416 955	60 872 661	851 179
	Razem:	115 710 359	44 620 041	71 090 318	161 634 957	64 586 218	97 048 739	25 958 421

Wykres nr 1 do tabeli nr 2
STRUKTURA MIENIA JEDNOSTEK BUDŻETOWYCH
 o uregulowanym w całości stanie prawnym



- Zarząd Szkół i Przedszkoli w Chrzanowie
- n Szkoły Podstawowe
- ▣ Publiczne Gimnazja
- ▤ Przedszkola Samorządowe
- 0 Ośrodek Pomocy Społecznej w Chrzanowie
- H Żłobek Miejski - Dom Opieki nad Dzieckiem i Matką w Chrzanowie
- ▣ Miejski Zarząd Zasobów Komunalnych w Chrzanowie
- Q Kryta Pływalnia
- Urząd Miejski w Chrzanowie

Wykres nr 2 do tabeli nr 2
WARTOŚĆ MIENIA POSZCZEGÓLNYCH JEDNOSTEK BUDŻETOWYCH
o uregulowanym w całości stanie prawnym

