

Część I
Mienie komunalne ogółem

Tabela nr 1 - mienie komunalne ogółem

Gmina Chrzanów w całości

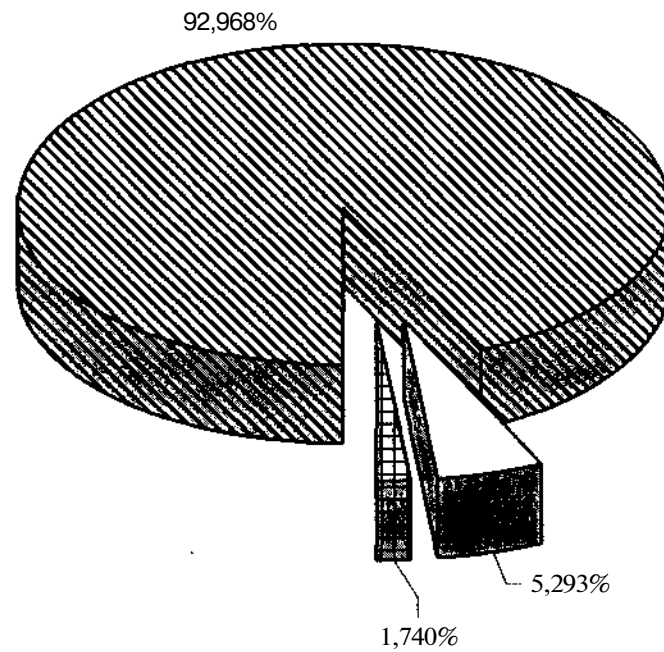
L.p.	Wyszczególnienie	Stan na dzień 30.09.2006r.			Stan na dzień 30.09.2007r.			Zmiany netto /zł/ w okresie 30.09.2006/30.09.2007 (+/-)
		Brutto /zł/	Umorzenie /zł/	Netto /zł/	Brutto /zł/	Umorzenie /zł/	Netto /zł/	
1.	Jednostki budżetowe	161 634 957	64 586 218	97 048 739	169 813 124	69 280 182	100 532 942	3 484 203
2.	Zakład Lecznictwa Ambulatoryjnego w Chrzanowie	3 731 322	292 063	3 439 259	3 731 322	385 394	3 345 928	-93 331
Razem:		165 366 279	64 878 281	100 487 998	173 544 446	69 665 576	103 878 870	3 390 872


Gmina Chrzanów w udziale	12 343 553	6 095 832	6 247 721	11 999 795	6 086 140	5 913 655	-334 066
---------------------------------	-------------------	------------------	------------------	-------------------	------------------	------------------	-----------------


Mienie posiadane	3 583 257	1 590 633	1 992 624	3 549 455	1 605 796	1 943 659	-48 965
-------------------------	------------------	------------------	------------------	------------------	------------------	------------------	----------------


OGÓŁEM: **181 293 089** **72 564 746** **108 728 343** **189 093 696** **77 357 512** **111 736 184** **3 007 841**

Wykres nr 1 do tabeli nr 1
STRUKTURA MIENIA KOMUNALNEGO OGÓŁEM



-  Gmina Chrzanów w całości

-  D Gmina Chrzanów w udziale

-  Mienie posiadane

Wykres nr 2 do tabeli 1
STRUKTURA WARTOŚCI MIENIA KOMUNALNEGO OGÓŁEM

